

Helyi Esélyegyenlőségi Program

Annavölgy Község Önkormányzata



(2022-2027)
(Felülvizsgálva: 2024.)

Tartalom

Helyi Esélyegyenlőségi Program (HEP)	3
Bevezetés	3
A település bemutatása	3
Értékeink, küldetésünk.....	9
Célok.....	9
A Helyi Esélyegyenlőségi Program Helyzetelemzése (HEP HE)	11
1. Jogszabályi háttér bemutatása	11
2. Stratégiai környezet bemutatása.....	11
3. A mélyszegénységben élők és a romák helyzete, esélyegyenlősége.....	14
4. A gyermekek helyzete, esélyegyenlősége, gyermekszegénység.....	35
5. A nők helyzete, esélyegyenlősége.....	54
6. Az idősek helyzete, esélyegyenlősége	61
7. A fogyatékkal élők helyzete, esélyegyenlősége	69
8. Helyi partnerség, lakossági önszerveződések, civil szervezetek és for-profit szereplők társadalmi felelősségvállalása	75
9. A helyi esélyegyenlőségi program nyilvánossága	77
A Helyi Esélyegyenlőségi Program Intézkedési Terve (HEP IT).....	78
1. A HEP IT részletei	78
2. Összegző táblázat - A Helyi Esélyegyenlőségi Program Intézkedési Terve (HEP IT)	79
3. Megvalósítás	83
4. Elfogadás módja és dátuma.....	88

Helyi Esélyegyenlőségi Program (HEP)

Bevezetés

Összhangban az Egyenlő Bánásmódról és az Esélyegyenlőség Előmozdításáról szóló 2003. évi CXXV. törvény, a helyi esélyegyenlőségi programok elkészítésének szabályairól és az esélyegyenlőségi mentorokról szóló **2021.06.30-án módosított 321/2011. (XII. 27.) Korm. rendelet alapján megjelent Belügyminisztérium „Módszertani útmutató a helyi esélyegyenlőségi programok elkészítésének szempontjaihoz és a program felülvizsgálatához” c. dokumentum szerint átdolgozva**, Annavölgy Község Önkormányzata Esélyegyenlőségi Programban rögzíti az esélyegyenlőség érdekében szükséges feladatokat.

Az önkormányzat vállalja, hogy az elkészült és elfogadott Esélyegyenlőségi Programmal összehangolja a település más dokumentumait¹, valamint az önkormányzat fenntartásában lévő intézmények működtetését. Vállalja továbbá, hogy az Esélyegyenlőségi Program elkészítése során bevonja partneri kapcsolatrendszerét, különös tekintettel a köznevelés állami és nem állami intézményfenntartóira.

Jelen helyzetelemzés az Esélyegyenlőségi Program megalapozását szolgálja.

A település bemutatása

A Dorogi Kistérség Komárom-Esztergom megye keleti részén található. Budapesttől északnyugatra 30–45 km-re a Pilis és a Gerecse találkozásánál. Fekvése kedvezőnek mondható a természeti környezet és a közlekedés szempontjából is. Legmagasabb pontjai a Lencse-hegy (504 m) és a Gete (455 m). A térség közlekedés-földrajzi helyzete kedvező. A kistérségen halad át a Budapest-Esztergom vasútvonal. Intenzív az autóbussz forgalom az Budapest, Árpád híd-Esztergom vonalon. Dorogról a kistérség minden települése jól megközelíthető autóbusszal, illetve személygépkocsival. Leányváron, Dorogon, Tokodaltárón, illetve Tokodon halad át a forgalmas 10-es számú elsőrendű főút. A kistérségben két ipari park található: a dorogi és a piliscsévi. A kistérség mindkét ipari parkjában található logisztikai központ, a dorogi vasúti összeköttetéssel is rendelkezik. Dorogon található a Richter Gedeon Nyrt. gyáregysége (gyógyszergyár). Szintén Dorogon épült fel az országban egyedülálló veszélyeshulladék-égető, ami főleg a szomszédos gyógyszergyár hulladékainak megsemmisítésére szakosodott. A Dorogi hőerőmű (Dorog-Esztergom Erőmű Kft.) 3420 dorogi és esztergomi lakás távhő- és melegvíz-ellátását biztosítja. A kistérségben kiemelkedően magas az ipari dolgozók aránya és az egy főre jutó ipari termelés. A munkanélküliség 4% körüli szinten stabilizálódott. 1900-ban a térség 20 166 lakosának 45,3%-a magyar, 26,3%-a szlovák és 26%-a német volt. Száz évvel később, 2001-ben a több mint kétszer annyi, 40 408 lakosnak már 94%-a magyar volt. Néhány településen

¹ Költségvetési koncepció, Gazdasági program, Szolgáltatástervezési koncepció, Településfejlesztési stratégia, Településrendezési terv, Településszerkezeti terv, Településfejlesztési koncepció

ma is jelentős a német (Csolnok, Leányvár, Máriahalom) és szlovák (Kesztölc, Piliscsév) nemzetiség aránya, azonban az asszimiláció előrehaladott. A romák aránya elenyésző (0,6%). A kistérség összes népessége 39.785 fő, ebből a KSH adatai szerint 5.907 fő a 0-14 éves fiatal.

ANNAVÖLGY

Annavölgy Budapesttől 60 km-re, Dorogtól 15 km-re található, festői fekvésű zsáktelepülés, hegyekkel és erdőkkel körülvéve. A település a Dorogi Többcélú Kistérségi Társulás és a Duna-Pilis-Gerecse Vidékfejlesztési Egyesület tagja. 1997-től önálló település, előtte a szomszédos Sárisáp része volt.

A település területe 4,6 km², lakosainak száma 860 fő (2022.), népsűrűsége 205 fő/km². A település a 10.sz főközlekedési úttól és egyúttal a Kistérség központjától 15 km-re fekszik. Buszközlekedéssel, személyautóval könnyen megközelíthető. Domborzatából adódóan vasúti hálózatba nincs bekapcsolva. Infrastrukturális szempontból a település jól ellátott, az utak zömében aszfaltosak, vagy szilárd burkolattal ellátottak, de felújításra szorulnak. A településen a víz, a szennyvízcsatorna, a földgáz, a telefonhálózat és a villany kiépített.

Annavölgy intézményi szempontból jól ellátott, háziorvosi rendelő, védőnői szolgálat, posta, Gondozási központ, művelődési ház, óvoda, általános iskola és sportlétesítmények (sportcsarnok, focipályák) szolgálják a lakosságot.

A településen élénk a civil élet, a civil szervezetek egy része a bányász hagyományok őrzését tekinti céljának, mások karitatív tevékenységet végeznek, vagy a szabadidő hasznos eltöltésére fogják össze a lakosokat. A település sportegyesülete és polgárőr egyesülete ismert és elismert a környék településeinek hasonló szervezetei között.

1. számú táblázat - Lakónépesség száma az év végén		
Év	Fő (TS 001)	Változás
2017	883	bázis év
2018	919	104,08%
2019	914	99,46%
2020	898	98,25%
2021	912	101,56%
2022	860	94,30%

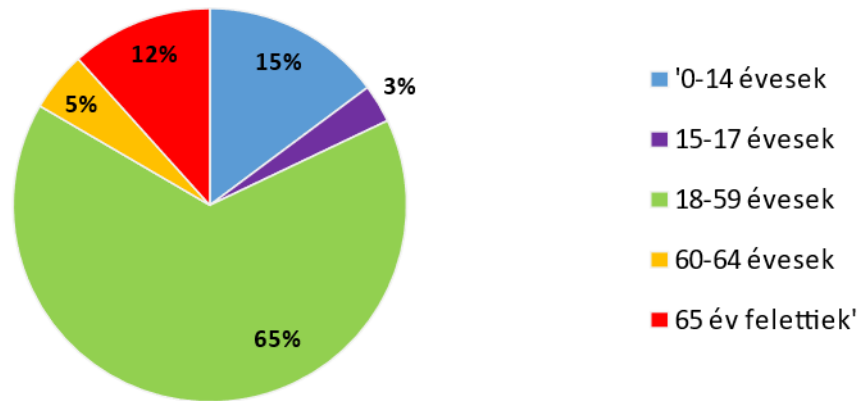
Forrás: TeIR, KSH-TSTAR



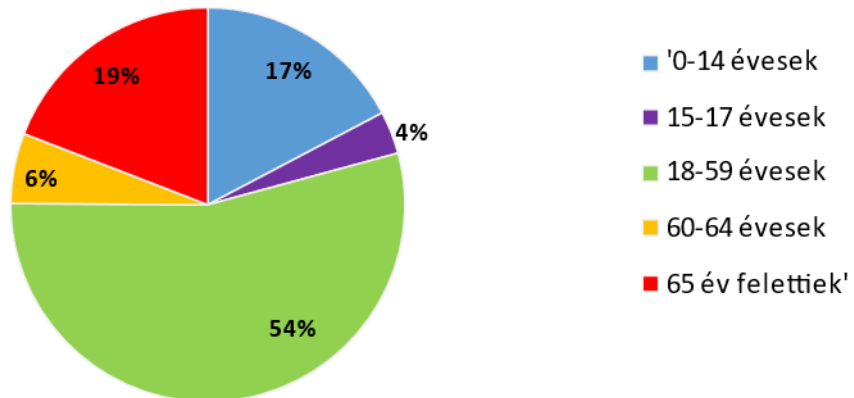
A bázisévhez képest a település lakónéessége átmeneti csökkenést mutat.

2. számú táblázat - Állandó népesség összetétele nemek és korcsoportok szerint (2020)					
Korcsoport	Fő			Az állandó népességből a megfelelő korcsoportú nők és férfiak aránya (%)	
	Férfiak	Nők	Összesen (TS 003)	Férfiak (TS 005)	Nők (TS 007)
Állandó népesség száma (férfiak TS 004, nők TS 006)	446	486	932	47,85%	52,15%
0-2 évesek (összes száma TS 008, aránya TS 009)			34	3,65%	
0-14 éves (férfiak TS 010, aránya TS 011; nők TS 012, aránya TS 013)	66	84	150	7,08%	9,01%
15-17 éves (férfiak TS 014, aránya TS 015; nők TS 016, aránya TS 017)	14	17	31	1,50%	1,82%
18-59 éves (férfiak TS 018, aránya TS 019; nők TS 020, aránya TS 021)	292	264	556	31,33%	28,33%
60-64 éves (férfiak TS 022, aránya TS 023; nők TS 024, aránya TS 025)	22	28	50	2,36%	3,00%
65 év feletti (férfiak TS 026, aránya TS 027; nők TS 028, aránya TS 029)	52	93	145	5,58%	9,98%

Állandó népesség- férfiak életkori megoszlása



Állandó népesség- nők életkori megoszlása



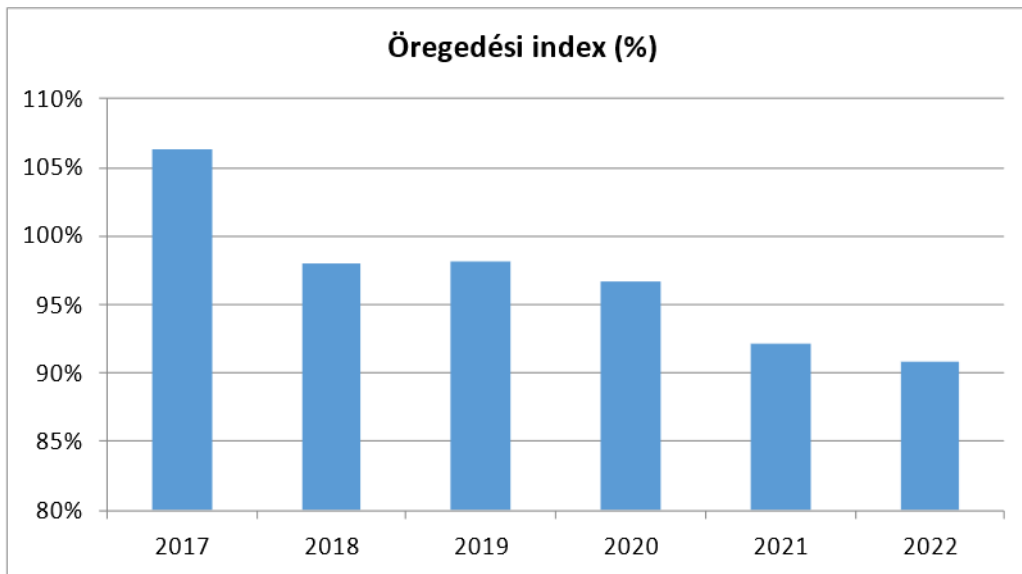
Az állandó népesség száma 2022. évben 8 fő, a férfiak és nők megoszlása közel azonos arányban van, minimálisan magasabb a nők aránya.

A 0-14 éves korosztályban, valamint a 65 év feletti korosztályban tapasztalható arányaiban nagyobb eltérés a női lakosság számában. A 18-59 év közötti lakosságot tekintve a férfiak száma magasabb.

3. számú táblázat - Öregedési index

Év	65 év feletti állandó lakosok száma (fő) (TS 026 és TS 028 összesen)	0-14 éves korú állandó lakosok száma (fő) (TS 010 és TS 012 összesen)	Öregedési index % (TS 030)
2017	152	143	106,29%
2018	152	155	98,06%
2019	154	157	98,09%
2020	145	150	96,67%
2021	142	154	92,21%
2022	139	153	90,85%

Forrás: TeIR, KSH-TSTAR



Annavölgy településen a 65 év feletti és a 0-14 éves korú állandó lakosok száma 2017. évig azt jelezte, hogy a 65 év feletti lakosság száma meghaladta a 0-14 év közötti lakosok számát. 2018. óta viszont az arány megfordult, az öregedési index lassú, de folyamatos csökkentést mutat.

4. számú táblázat - Belföldi vándorlások	
Év	Állandó oda-, és elvándorlások különbségének 1000 állandó lakosra vetített száma (fő) (TS 031)
2017	-27,69
2018	33,30
2019	-1,09
2020	-15,45
2021	7,73
2022	5,48

Forrás: TeIR, KSH-TSTAR

A 4. számú táblázat alapján megállapítható, hogy az elvándorlások száma az egyik évben magasabb, a másik évben alacsonyabb az odavándorlások számánál, de nagyjából kiegyenlítik egymást.



5. számú táblázat - Természetes szaporodás

Év	Az élve születések és halálozások különbségének 1000 lakosra vetített száma (fő) (TS 032)
2017	-14,40
2018	5,55
2019	-6,55
2020	-6,62
2021	6,63
2022	-5,48

Forrás: TeIR, KSH-TSTAR

Az 5. táblázat adatai alapján a természetes szaporodás előjele negatív, az élve születések száma kevesebb, mint a halálozások száma a településen. A korábbi éveket tekintve, a 2018. és 2021-es év kivételével, sajnos ugyanez az arány látható.



Értékeink, küldetésünk

Az esélyegyenlőség minden ember számára fontos érték. Megléte segíti, hogy mindenkinek esélye legyen jó minőségű szolgáltatásokra, az esélyegyenlőtlenséggel küzdő emberek előnyben részesítését az élet minden területén, függetlenül attól, hogy nő vagy férfi, egészséges vagy fogyatékossgal él, milyen a származása vagy az anyagi helyzete.

Annayölgy Község Önkormányzata folyamatosan érvényesíti az esélyegyenlőségi szempontokat a település működését, fejlesztését meghatározó alapvető dokumentumaiban. Az esélyegyenlőség megvalósítását horizontális elvnek tekinti, amely áthatja valamennyi önkormányzati tevékenységet: a kötelező és önként vállalt feladatok ellátását a helyi szintű közpolitika alakítása során.

Az önkormányzat az esélyegyenlőségi politikáját munkáltatói szerepkörben, közvetlen szolgáltatásai során és intézményfenntartói szerepkörben érvényesíti. Az esélyegyenlőséggel kapcsolatos tevékenysége folyamán mindent megtesz annak érdekében, hogy az egyes projektek kidolgozásában az érdekelt civil szerveződések is aktív szerepet játsszanak, elősegítve ezzel a település lakosságának ilyen irányú szemléletváltását is. Ennek eszközei a szabályozás, a támogatás és a jó gyakorlatok bevezetése, bemutatása.

Célok

A Helyi Esélyegyenlőségi Program átfogó célja

Annayölgy település Önkormányzata az Esélyegyenlőségi Program elfogadásával érvényesíteni kívánja:

az egyenlő bánásmód, és az esélyegyenlőség biztosításának követelményét,

a közszolgáltatásokhoz történő egyenlő hozzáférés elvét,

a diszkriminációmentességet,

szegregációmentességet,

a foglalkoztatás, a szociális biztonság, az egészségügy, az oktatás és a lakhatás területén a helyzetelemzés során feltárt problémák komplex kezelése érdekében szükséges intézkedéseket. A köznevelési intézményeket – az óvoda kivételével – érintő intézkedések érdekében együttműködik az intézményfenntartó központ területi szerveivel (tankerülettel).

A településen élő hátrányos helyzetű csoportok helyzetének feltérképezése és a feltárt problémák komplex kezelésre szolgáló (más települési programokkal összehangolt) intézkedési terv megalkotása, a helyben érintett szereplők bevonásával, szükség szerint a települések közötti együttműködések kialakításával.

A HEP helyzetelemző részének célja

Elsődleges célunk számba venni a 321/2011. (XII. 27.) Korm. rendelet 1. § (2) bekezdésében nevesített, esélyegyenlőségi szempontból fókuszban lévő célcsoportokba tartozók számát és arányát, valamint helyzetét a településen.

E mellett célunk a célcsoportba tartozókra vonatkozóan áttekinteni a szolgáltatásokhoz történő hozzáférésük alakulását, valamint feltárni az ezeken a területeken jelentkező problémákat.

További célunk meghatározni az e csoportok esélyegyenlőségét elősegítő feladatokat, és azokat a területeket, melyek fejlesztésre szorulnak az egyenlő bánásmód érdekében.

A célok megvalósításának lépéseit, azok forrásigényét és végrehajtásuk tervezett ütemezését az HEP IT tartalmazza.

A HEP IT célja

Célunk a helyzetelemzésre építve olyan beavatkozások részletes tervezése, amelyek konkrét elmozdulásokat eredményeznek az esélyegyenlőségi célcsoportokhoz tartozók helyzetének javítása szempontjából.

További célunk meghatározni a beavatkozásokhoz kapcsolódó kommunikációt.

Szintén célként határozzuk meg annak az együttműködési rendszernek a felállítását, amely a programalkotás és végrehajtás során biztosítja majd a megvalósítás, nyomon követés, ellenőrzés-értékelés, kiigazítás támogató strukturális rendszerét, vagyis a HEP Fórumot és a hozzá kapcsolódó tematikus munkacsoportokat.

A HEP jelentősége

A HEP-ek nem csupán a felzárkózási stratégia településszintű megvalósításának alapegységei, hanem fontos szerepet töltenek be a kormányzati konzultációs rendszerben azzal, hogy megteremtik a lehetőséget a kormányzati célok társadalmasítására, a fejlesztési elképzelésekhez történő csatlakozásra és fordított irányban az alulról felfelé történő információáramlásban is lehetőséget biztosítanak a településszintű előrehaladás nyomon követésére és fejlesztési igények megfogalmazására a felzárkózási, esélyteremtési feladatokhoz kapcsolódóan

A Helyi Esélyegyenlőségi Program Helyzetelemzése (HEP HE)

Célunk számba venni az esélyegyenlőségi szempontból fókuszban lévő célcsoportokba tartozók számát és arányát, valamint helyzetét a településen.

E mellett célunk a célcsoportba tartozókra vonatkozóan áttekinteni a szolgáltatásokhoz történő hozzáférésük alakulását, valamint feltárni az ezeken a területeken jelentkező problémákat.

További célunk meghatározni az e csoportok esélyegyenlőségét elősegítő feladatokat, és azokat a területeket, melyek fejlesztésre szorulnak az egyenlő bánásmód érdekében.

1. Jogszabályi háttér bemutatása

1.1 A program készítését előíró jogszabályi környezet rövid bemutatása

Az Alaptörvény 4. módosításával bekerült a XV. cikk (4) pontjaként, hogy „Magyarország az esélyegyenlőség és a társadalmi felzárkózás megvalósulását külön intézkedésekkel segíti.”

A helyi esélyegyenlőségi program elkészítését az egyenlő bánásmódról és az esélyegyenlőség előmozdításáról szóló 2003. évi CXXV. törvény (továbbiakban: Ebktv.) előírásai alapján végeztük. A program elkészítésére vonatkozó részletszabályokat a törvény végrehajtási rendeletei,

- a helyi esélyegyenlőségi programok elkészítésének szabályairól és az esélyegyenlőségi mentorokról” szóló 321/2011. (XII.27.) Korm. rendelet „2. A helyi esélyegyenlőségi program elkészítésének szempontjai” fejezete és 2021.06.30-i módosítása
- a Belügyminisztérium honlapján megjelent „MÓDSZERTANI ÚTMUTATÓ a helyi esélyegyenlőségi programok elkészítésének szempontjaihoz és a program felülvizsgálatához” alapján alkalmaztuk, különös figyelmet fordítva a
- a Magyarország helyi önkormányzatairól szóló 2011. évi CLXXXIX. törvény (továbbiakban: Mötv.)
- a szociális igazgatásról és szociális ellátásokról szóló 1993. évi III. törvény (továbbiakban: Szt.)
- a foglalkoztatás elősegítéséről és a munkanélküliek ellátásáról szóló 1991. évi IV. törvény (továbbiakban: Flt.)
- a nemzetiségek jogairól szóló 2011. évi CLXXIX. törvény (továbbiakban: nemzetiségi törvény)
- az egészségügyről szóló 1997. évi CLIV. törvény (továbbiakban: Eütv.)
- a gyermekek védelméről és a gyámügyi igazgatásról szóló 1997. évi XXXI. törvény (továbbiakban: Gyvt.)
- a nemzeti köznevelésről szóló 2011. évi CXCV. törvény (továbbiakban: Nkntv.)

előírásaira.

2. Stratégiai környezet bemutatása

A felzárkózás politika alapidokumentumaként Magyarország Kormánya 2011-ben fogadta el a Nemzeti Társadalmi Felzárkózási Stratégiát [1430/2011. (XII. 13.) Korm. hat.], majd 2014-

ben annak frissítéseként a Magyar Nemzeti Társadalmi Felzárkózási Stratégia II-t [1603/2014. (XI. 4.) Korm. hat.] 2021-ben elkészült a **Magyar Nemzeti Társadalmi Felzárkózási Stratégia 2030** (MNTFS 2030), amely a következő 10 évre alapozza meg a felzárkózáspolitikai fő irányait.

Új Roma Stratégia (2019-2030)

Nemzeti Ifjúsági Stratégia (2009-2024)

„Legyen jobb a gyermekeknek” Nemzeti Stratégia (2007-2032)

Nők és Férfiak Társadalmi Egyenlőségét Elősegítő Nemzeti Stratégia (2010-2021)

Idősügyi Nemzeti Stratégia (2010-2022), (2023-2024)

Országos Fogatékosságügyi Program (2015-2025)

A HEP-ekben leképeződik a felzárkózási stratégia szemlélete, így azok a felzárkózási politika helyi szintű részeként és a végrehajtás eszközeiként működnek.

A helyi felzárkózási politika tervezési alapjaként épít a HEP-ekre a Pénzügyminisztérium összefogásában készült **Nemzeti Fejlesztés 2030, Országos Fejlesztési és Területfejlesztési Koncepció** is.

Az Ebktv. 31. § (2) bekezdése értelmében **a programalkotás során gondoskodni kell a HEP és a települési önkormányzat által készítendő egyéb fejlesztési tervek, koncepciók, továbbá a köznevelési esélyegyenlőségi terv, illetve a szakképzési esélyegyenlőségi terv és az integrált településfejlesztési stratégia antiszegregációs célkitűzéseinek összhangjáról.**

2.1 Kapcsolódás helyi stratégiai és települési önkormányzati dokumentumokkal, koncepciókkal, programokkal

- Költségvetési koncepció – az államháztartásról szóló 2011. évi CXCV. törvény 24. § értelmében A jegyző, által elkészített, a következő évre vonatkozó költségvetési koncepciót a polgármester november 30-áig - a helyi önkormányzati képviselő-testület tagjai általános választásának évében legkésőbb december 15-éig - benyújtja a képviselő-testületnek, melyet a testület rendelet formájában hagy jóvá.
- Gazdasági program - a Magyarország helyi önkormányzatairól szóló 2011. évi CLXXXIX. törvény 116. §-a értelmében a képviselő-testület hosszú távú fejlesztési elképzeléseit gazdasági programban, fejlesztési tervben rögzíti, melynek elkészítéséért a helyi önkormányzat felelős.
- Településrendezési terv – Az épített környezet alakításáról és védelméről szóló 1997. évi LXXVIII. törvény (továbbiakban 1997. évi LXXVIII. tv.) 6. §-a alapján a települési önkormányzat – a fővárosban a fővárosi és a kerületi önkormányzatok a külön jogszabályban meghatározott hatáskörük szerint – a településrendezési feladatukat a helyi építési szabályzat, valamint a településrendezési tervek elkészítésével és azok elfogadásával látják el.

Az önkormányzat a fenti koncepciók, tervek megfogalmazásakor figyelembe veszi az esélyegyenlőség megvalósításának lehetőségét a településen. Gazdálkodása során igyekszik tartalékokat képezni olyan pályázati forrás kiegészítéséhez, mely a település közintézményeinek, közterületeinek akadálymentesítését szolgálhatja.

2.2 A helyi esélyegyenlőségi program térségi, társulási kapcsolódásainak bemutatása

Annavölgy a Dorogi Többcélú Kistérségi Társulás tagja, így a többi társult önkormányzattal együtt elfogadta a Dorogi Kistérség Operatív Programját.

A Dorogi Kistérség Operatív Programja átfogó intézkedési terveket tartalmaz többek között az alábbi, az esélyegyenlőség biztosítása szempontjából fontos területekre vonatkozóan:

- helyi foglalkoztatási kezdeményezések támogatása,
- képzési rendszer fejlesztése, modernizálása,
- intézményi rendszer fejlesztése, modernizálása,
- egészségügyi és szociális intézményrendszer infrastrukturális fejlesztése.

2.3 A települési önkormányzat rendelkezésére álló, az esélyegyenlőség szempontjából releváns adatok, kutatások áttekintése, adathiányok kimutatása

A helyzetelemzés alapját szolgáló statisztikai adatokat a TEIR adatbázisból, valamint a helyi nyilvántartásokból gyűjtöttük össze. Felhasználtuk az ágazati beszámolók megállapításait, szakemberek tapasztalatait.

3. A mélyszegénységben élők és a romák helyzete, esélyegyenlősége

Napjainkban egyre gyakrabban használt fogalom a mélyszegénység. Nem csak tudományos fogalom a szociológiában, de a hétköznapi élet jelensége. Azt jelenti, amikor valaki vagy valakik tartósan a létminimum szintje alatt élnek és szinte esélyük sincs arra, hogy ebből önerőből kilépjenek.

A mélyszegénység összetett jelenség, amelynek okai többek között társadalmi és gazdasági hátrányok, iskolai, képzettségbeli és foglalkoztatottság belüli deficitekben mutatkoznak meg, és súlyos megélhetési zavarokhoz vezetnek. A mélyszegénység hatása az alapvető létfeltételekben, a lakhatási, táplálkozási körülményekben, az érintettek egészségi állapotában is jelentkezik. A szegénység szempontjából meghatározó társadalmi jellemző a családok gyermekszáma, illetve a gyermekszegénység, valamint a falusi lakókörnyezet (a szegények több mint fele községekben él).

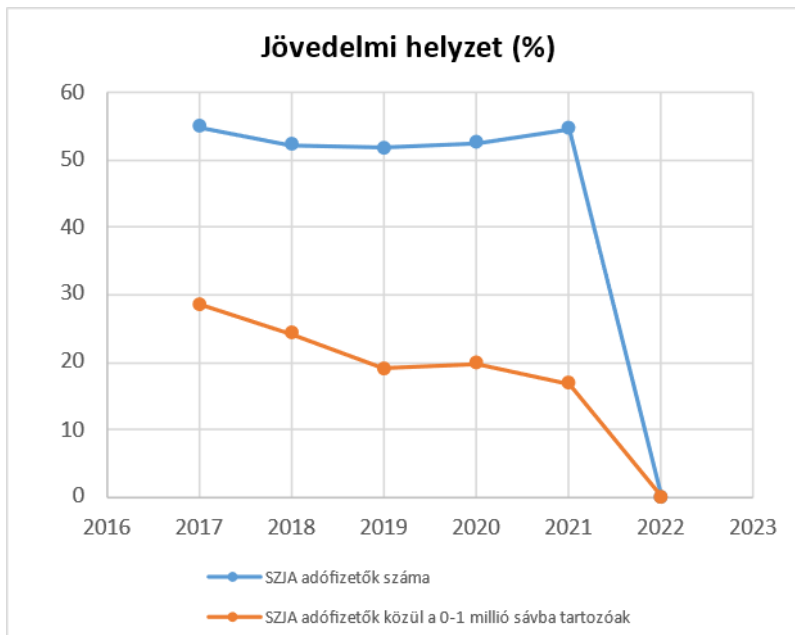
Ma Magyarországon minden harmadik ember (kb. 3 millióan) a szegénységi küszöb alatt él, közülük 1,2 millióan mélyszegénységben. A szegénységi kockázatok különösen sújtják a gyermekeket és a hátrányos helyzetű térségekben élőket. A cigányok/romák nagy többsége ehhez az utóbbi csoporthoz tartozik.

3.1 Jövedelmi és vagyoni helyzet

A 3.1. táblázat alapján megállapítható, hogy 2017. és 2022. évek között személyi jövedelemadót az állandó lakosság 51-54 %-a fizet. Az SZJA-t adófizetők közül a 0-1 millió forintos jövedelemsávba tartozók 28,4 %-ról 16,8 %-ra csökkent folyamatosan, ami azt jelenti, hogy a munkavállalók éves jövedelme statisztikailag is kimutatható módon emelkedett.

3.1. számú táblázat - Jövedelmi helyzet		
Év	Az SZJA adófizetők száma	Az SZJA adófizetők közül a 0-1 millió forintos jövedelemsávba tartozók
	az állandó népesség %-ában (TS 059)	az állandó népesség %-ában (TS 060)
2017	54,80	28,49
2018	52,22	24,24
2019	51,73	19,03
2020	52,47	19,84
2021	54,53	16,80
2022	n.a.	n.a.

Forrás: TeIR, KSH Tstar



3.2 Foglalkoztatottság, munkaerő-piaci integráció

Foglalkoztatás szempontjából hátrányos helyzetűek közé sorolhatók általánosságban az idősebb, nyugdíj előtt álló korosztályok, a gyermekvállalást követően a munkaerőpiacra visszatérő nők, valamint a megváltozott munkaképességű és fogyatékos emberek. A településen a korcsoportos bontás alapján az álláskeresők számát tekintve az 51-55 év közötti korosztály száma kiemelkedően magas, továbbá számottevő a 26-35 év közötti álláskeresők száma is. A fiatalok távolmaradását főként az oktatási, képzési idő meghosszabbodása indokolja, ugyanakkor jelentősen megnőtt az iskola befejezése utáni munkahelykeresés ideje is. A pályakezdő fiatalok elhelyezkedését elsősorban a munkalehetőségek száma, a nem megfelelő szakmaválasztás, a szakmai tapasztalat hiánya és az iskolai végzettség befolyásolja. Az ifjúsági munkanélküliség strukturális munkanélküliség, a munkaerőpiac elvárásai ma már nemcsak a végzettségre és a szakképzettségre, hanem a különböző személyes kompetenciákra, szakmai és gyakorlati tudásra vonatkoznak.

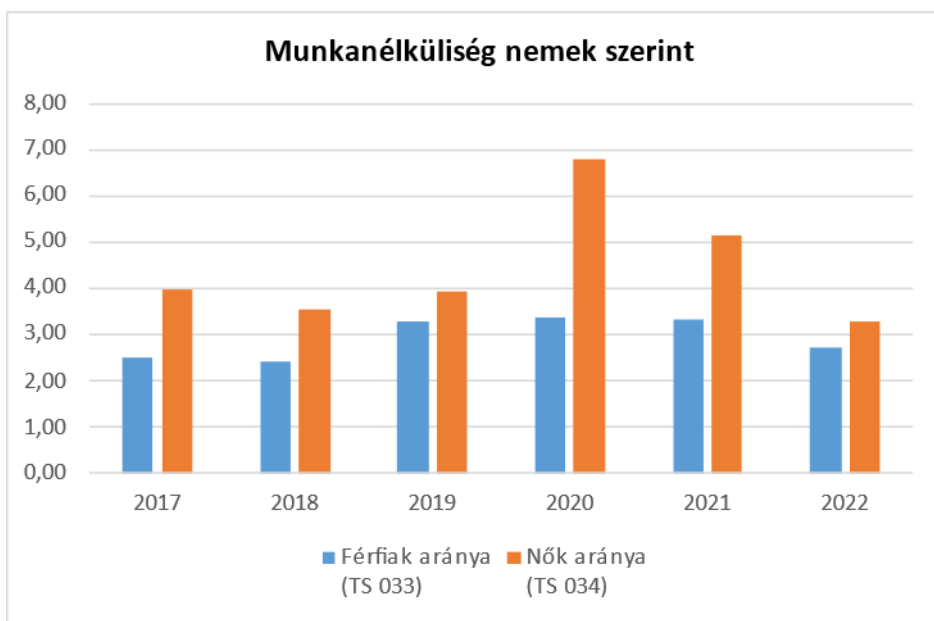
A HEP 1. számú mellékletében elhelyezett táblázatokba gyűjtött adatok, valamint a helyi önkormányzat a foglalkoztatás elősegítéséről és a munkanélküliek ellátásáról szóló 1991. évi IV. törvény (továbbiakban: Flt.) és a Möt-v-ben foglalt feladatai alapján településünkre jellemző foglalkoztatottságot, munkaerő-piaci lehetőségeket kívánjuk elemezni az elmúlt évek változásainak bemutatásával, a különböző korosztályok, illetve nemek szerinti bontásban. Az elemzést összevetjük térségi és országos adatokkal is.

a) foglalkoztatottak, munkanélküliek, tartós munkanélküliek helyzete;

Év	Nyilvántartott álláskeresők aránya az állandó népességben a 15-64 évesek körében		
	Férfiak aránya (TS 033)	Nők aránya (TS 034)	Összesen
2017	2,50	3,99	3,25%
2018	2,41	3,56	2,99%
2019	3,26	3,91	3,59%
2020	3,35	6,80	5,08%
2021	3,31	5,14	4,23%
2022	2,70	3,28	2,99%

Forrás: TeIR, Nemzeti Munkaügyi Hivatal

Megállapítható a munkanélküliségi ráta alapján, hogy a bázisévhez képest a nők aránya a 2020. évi erőteljes emelkedést követően újra lecsökkent, és a férfiak esetében is megfigyelhető egy lassú arányú csökkenés.



Nyilvántartott álláskeresők száma összesen	Év	2017	2018	2019	2020	2021	2022
		Fő összesen	20	19	23	32	27
20 éves, vagy az alatti (TS 037)	Fő	0,00	1,00	1,00	0,00	1,00	2,00
	%	0,00%	5,26%	4,35%	0,00%	3,70%	10,53%
21-25 év (TS 038)	Fő	1,00	2,00	2,00	3,00	3,00	0,00
	%	5,00%	10,53%	8,70%	9,38%	11,11%	0,00%
26-30 év (TS 039)	Fő	0,00	0,00	3,00	4,00	3,00	0,00
	%	0,00%	0,00%	13,04%	12,50%	11,11%	0,00%

31-35 év (TS 040)	Fő	4,00	3,00	3,00	1,00	1,00	2,00
	%	20,00%	15,79%	13,04%	3,13%	3,70%	10,53%
36-40 év (TS 041)	Fő	1,00	1,00	1,00	3,00	1,00	1,00
	%	5,00%	5,26%	4,35%	9,38%	3,70%	5,26%
41-45 év (TS 042)	Fő	3,00	2,00	2,00	4,00	1,00	0,00
	%	15,00%	10,53%	8,70%	12,50%	3,70%	0,00%
46-50 év (TS 043)	Fő	3,00	3,00	3,00	4,00	1,00	2,00
	%	15,00%	15,79%	13,04%	12,50%	3,70%	10,53%
51-55 év (TS 044)	Fő	2,00	5,00	5,00	4,00	5,00	2,00
	%	10,00%	26,32%	21,74%	12,50%	18,52%	10,53%
56-60 év (TS 045)	Fő	2,00	1,00	2,00	6,00	3,00	3,00
	%	10,00%	5,26%	8,70%	18,75%	11,11%	15,79%
61 éves, vagy afeletti (TS 046)	Fő	4,00	1,00	1,00	3,00	8,00	7,00
	%	20,00%	5,26%	4,35%	9,38%	29,63%	36,84%

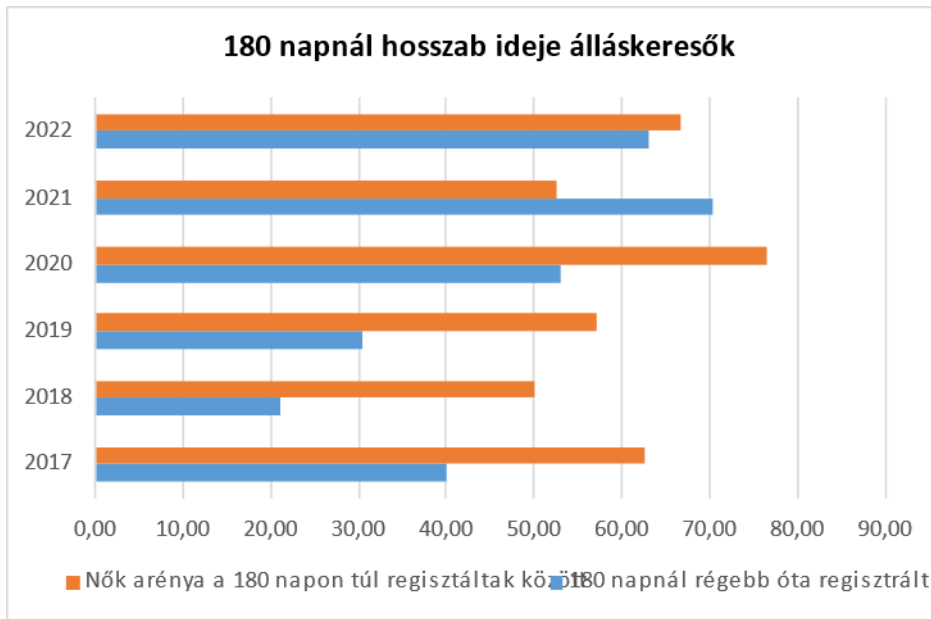
Forrás: TeIR, Nemzeti Munkaügyi Hivatal



3.2.3. számú tábla - A 180 napnál hosszabb ideje nyilvántartott álláskeresők aránya

Év	180 napnál hosszabb ideje regisztrált munkanélküliek aránya (TS 057)	Nők aránya a 180 napon túli nyilvántartott álláskeresőkön belül (TS 058)
	%	%
2017	40,00	62,50
2018	21,05	50,00
2019	30,43	57,14
2020	53,13	76,47
2021	70,37	52,63
2022	63,16	66,67

Forrás: TeIR, Nemzeti Munkaügyi Hivatal



b) alacsony iskolai végzettségűek foglalkoztatottsága;

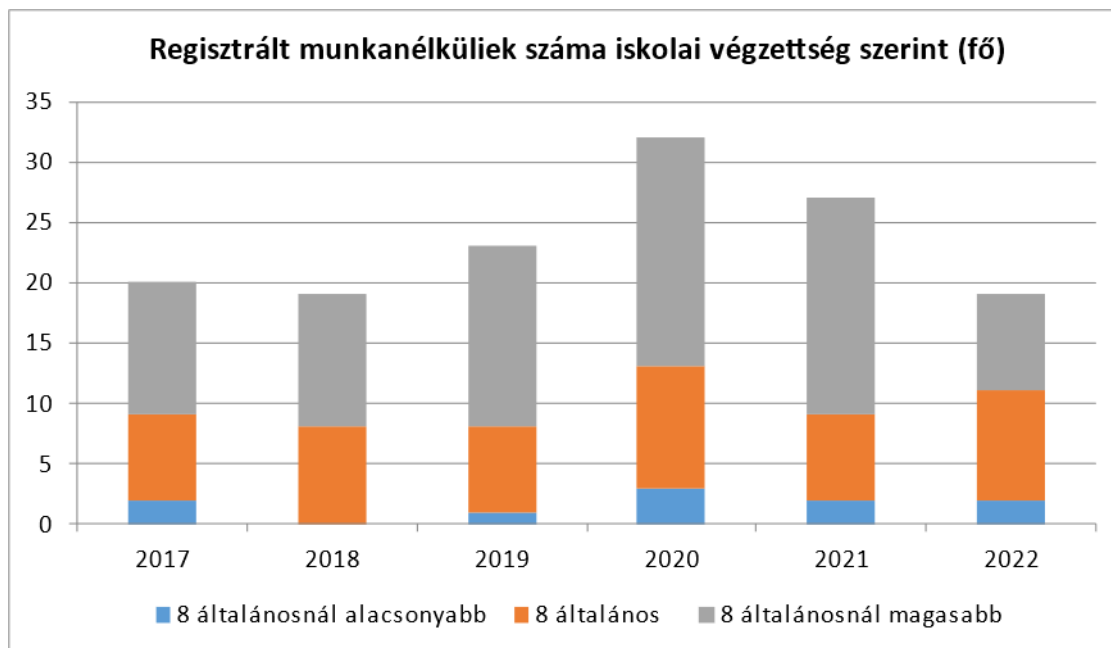
3.2.4. számú táblázat - Regisztrált munkanélküliek/nyilvántartott álláskeresők száma iskolai végzettség szerint

Év	Regisztrált munkanélküliek/nyilvántartott álláskeresők száma összesen (TS 052)	Regisztrált munkanélküliek/nyilvántartott álláskeresők megoszlása iskolai végzettség szerint					
		8 általánosanál alacsonyabb végzettség (TS 036)		Általános iskolai végzettség (TS 035)		8 általánosanál magasabb iskolai végzettség	
		Fő	%	Fő	%	Fő	%
2017	20	2	10,00%	7	35,00%	11	55,00%
2018	19	0	0,00%	8	42,11%	11	57,89%
2019	23	1	4,35%	7	30,43%	15	65,22%
2020	32	3	9,38%	10	31,25%	19	59,38%
2021	27	2	7,41%	7	25,93%	18	66,67%
2022	19	2	10,53%	9	47,37%	8	42,11%

Forrás: TeIR, Nemzeti Munkaügyi Hivatal

A regisztrált munkanélküliek, nyilvántartott álláskeresők számát tartalmazza a táblázat iskolai végzettség szerint.

A táblázatból látható, hogy jellemzően a 8. általános iskolai végzettségnél magasabb végzettséggel rendelkező személyek kerülnek nagyobb számban regisztrálásra munkanélküliként. Az általános iskolai végzettséggel rendelkezők száma a bázisévhez képest nem változott.



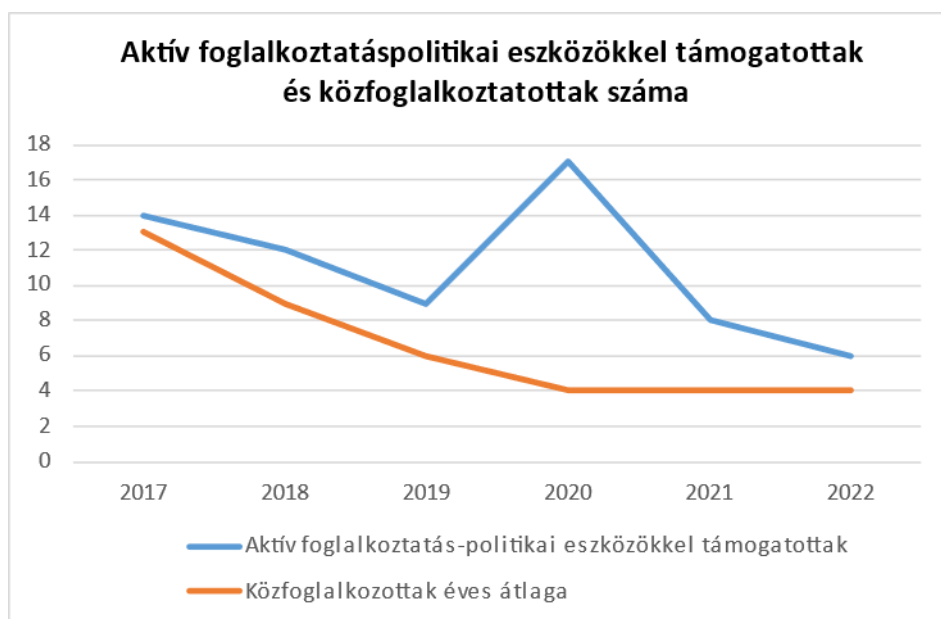
c) közfoglalkoztatás, közfoglalkoztatásból az elsődleges munkaerőpiacra történő átlépés lehetőségei;

2011. szeptember 1. napján hatályba lépett a közfoglalkoztatásról és a közfoglalkoztatáshoz kapcsolódó, valamint egyéb törvények módosításáról szóló 2011. évi CVI. törvény, amely létrehozta a közfoglalkoztatás új rendszerét. A kistérségben azonban egyetlen település – így Annavölgy sem – tartozik a jogszabály által hátrányosnak minősített települések közé, ezért kistérségi startmunka mintaprojekt nem indítható.

A foglalkoztatási feszültségek enyhítésére a Komárom-Esztergom Megyei Kormányhivatal Munkaügyi Központja folyamatosan dolgozik közfoglalkoztatási projektek indításán, melynek célcsoportja azon nyilvántartott álláskereső, akiknek családjában többen is munka és ellátás nélküliek, FHT-ban nem részesülnek, és jogszerező idő hiányában álláskeresői járadékra nem jogosultak.

3.2.5. számú táblázat - Foglalkoztatáspolitikai		
Év	Aktív foglalkoztatás-politikai eszközökkel támogatottak száma (TS 050)	Közfoglalkoztatottak száma (TS 055)
	Fő	(éves átlag - fő)
2017	14	13
2018	12	9
2019	9	6
2020	17	4
2021	8	4
2022	6	4

Forrás: TeIR, Nemzeti Munkaügyi Hivatal



- d) a foglalkoztatáshoz való hozzáférés esélyének mobilitási, információs és egyéb tényezői; közlekedés, potenciális munkalehetőségek, tervezett beruházások, lehetséges vállalkozási területek, helyben/térségben működő foglalkoztatási programok;

Településünk közúton és tömegközlekedéssel egyaránt jól megközelíthető. Közúton Dorog 16 km-re, Esztergom 18 km-re található, közösségi közlekedéssel megközelítésük sok esetben átszállást igényel.

Budapest és a megyeszékhely (Tatabánya) legalább egyszeri átszállással, várakozástól függően 1,5-2 óra alatt elérhető.

A közelebb eső Dorogon Munkaügyi Központ, Járási hivatali kirendeltség, Kormányablak található, a városban szakorvosi rendelő és kórház is működik.

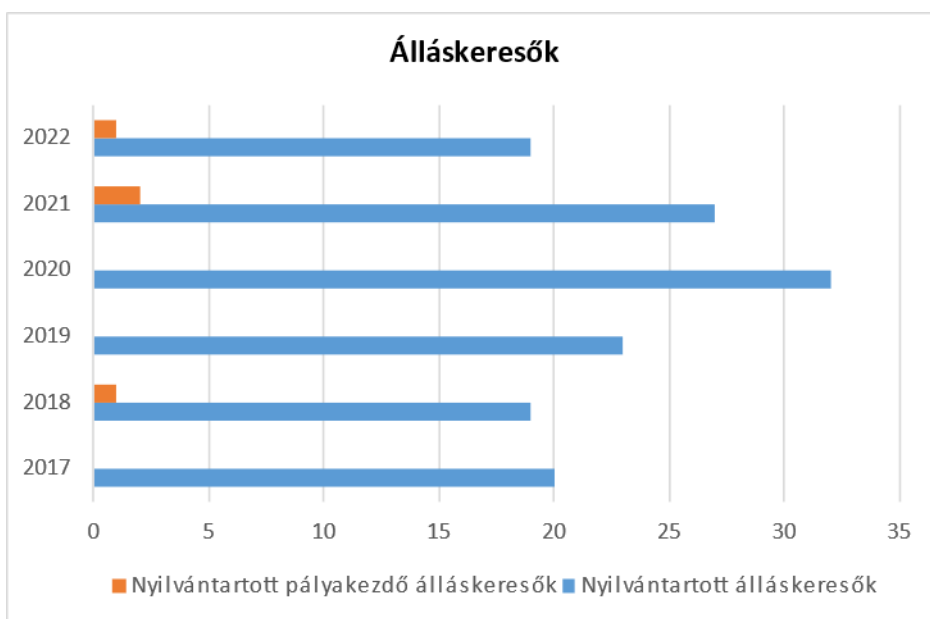
Dorog és Esztergom egyaránt rendelkezik ipari parkkal, mindkettő nagyvállalatai lakosaink jelentős részének jelent munkalehetőséget.

- e) fiatalok foglalkoztatását és az oktatásból a munkaerőpiacra való átmenetet megkönnyítő programok a településen; képzéshez, továbbképzéshez való hozzáférésük;

A fiatalok foglalkoztatását és az oktatásból a munkaerőpiacra való átmenetet megkönnyítő programok a településen nincsenek, azonban önkormányzatunk folyamatos kapcsolatban áll a területileg illetékes Munkaügyi Központtal, melynek programjairól, lehetőségeiről a lakosságot tájékoztatja.

3.2.6. számú táblázat - Pályakezdő állás keresők száma		
Év	Nyilvántartott állás keresők száma (TS 052)	Nyilvántartott pályakezdő állás keresők száma (TS 053)
	Fő	Fő
2017	20	0
2018	19	1
2019	23	0
2020	32	0
2021	27	2
2022	19	1

Forrás: TeIR, Nemzeti Munkaügyi Hivatal



- f) munkaerő-piaci integrációt segítő szervezetek és szolgáltatások feltérképezése, szakképzéshez, felnőttképzéshez és egyéb munkaerő-piaci szolgáltatásokhoz való hozzáférés, helyi foglalkoztatási programok;

Községünkben helyi foglalkoztatási program nem működik, a felnőttképzéshez és az egyéb munkaerő-piaci szolgáltatásokhoz való hozzáférést a Munkaügyi központ programjairól való tájékoztatással segítjük.

- g) mélyszegénységben élők és romák települési önkormányzati saját fenntartású intézményekben történő foglalkoztatása;

Annavölgyben a népszámláláskor magát roma nemzetiségűnek való lakos nem volt.

Az önkormányzat saját intézményeiben jellemzően közfoglalkoztatás keretében foglalkoztatja az arra jogosultakat.

- h) hátrányos megkülönböztetés a foglalkoztatás területén;

Munkahelyi diszkrimináció a település önkormányzatánál és intézményeiben nem fordul elő.

A település egyéb szereplői, foglalkoztatói diszkrimináló magatartásáról nincs tudomásunk.

- i) digitális ismeretek megszerzésének és hozzáférésének lehetőségei

Az Annavölgyi Községi Szintér keretében működő könyvtár szolgáltatási között szerepel egy alapfokú felkészítés a leggyakrabban használt internetes felületek és közösségi oldalak használatára, melyet főként az idősebb korosztály vesz igénybe.

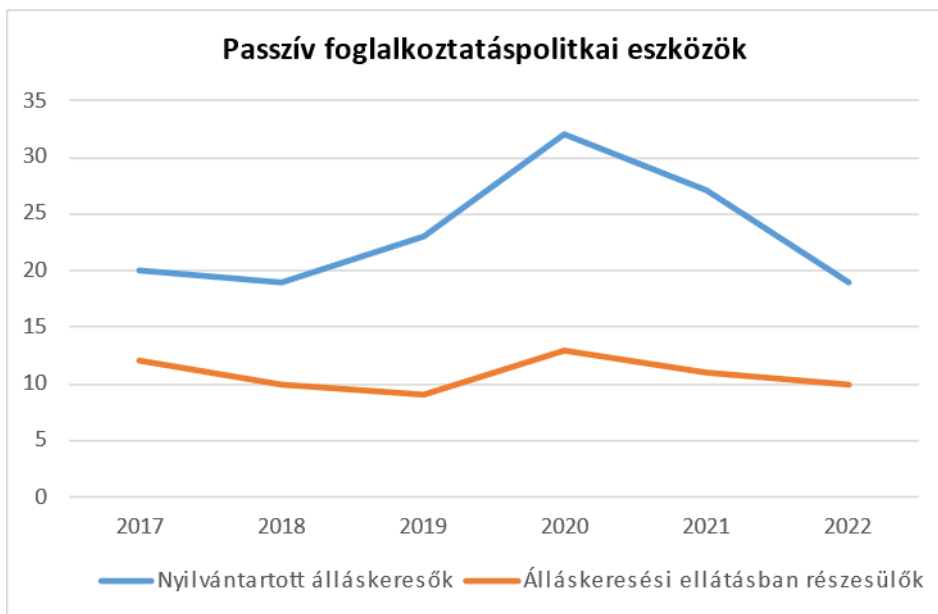
3.3 Pénzbeli és természetbeni szociális ellátások, aktív korúak ellátása, munkanélküliséghez kapcsolódó támogatások

A szociális igazgatásról és ellátásokról szóló 1993. évi III. törvény az elmúlt években is többször is módosították, melynek előírásait a Képviselő-testület helyi rendeleteibe beépített. Ez alapján több, korábban önkormányzati hatáskörbe tarozó ellátás (FHT, rendszeres szociális segély megállapítása átkerült a járási hivatalok hatáskörébe). Már csak a települési támogatásokról döntünk helyi szinten, melyek elsősorban a lakhatás támogatására (fűtési támogatás) szolgálnak, valamint rendkívüli helyzetekben nyújtanak anyagi segítséget.

Az elmúlt évben szociális kérelemként iktatott iratok száma fentiek miatt jelentősen lecsökkent, 12 darab volt., ezt megelőzően 70 db körüli volt. Településünkön családi segélyezés van, a segélyek célzottak, és általában természetbeni juttatásként kerülnek megállapításra. A segélyezési tapasztalatok azt mutatják, hogy az ellátott családok 30-35 %-ánál, a szülő és a nagyszülő is ellátásban részesült.

3.3. 1. számú táblázat - Passzív foglalkoztatás-politikai eszközök - Álláskeresők ellátásai I.				
Év	Nyilvántartott álláskeresők száma (TS 052)		Álláskeresési ellátásban részesülő nyilvántartott álláskeresők száma (TS 047)	
	Fő	15-64 év közötti népesség %-ában	Fő	Nyilvántartottak %-ában
2017	20	3,40%	12	60,00%
2018	19	3,10%	10	52,63%
2019	23	3,81%	9	39,13%
2020	32	5,31%	13	40,63%
2021	27	4,38%	11	40,74%
2022	19	3,35%	10	52,63%

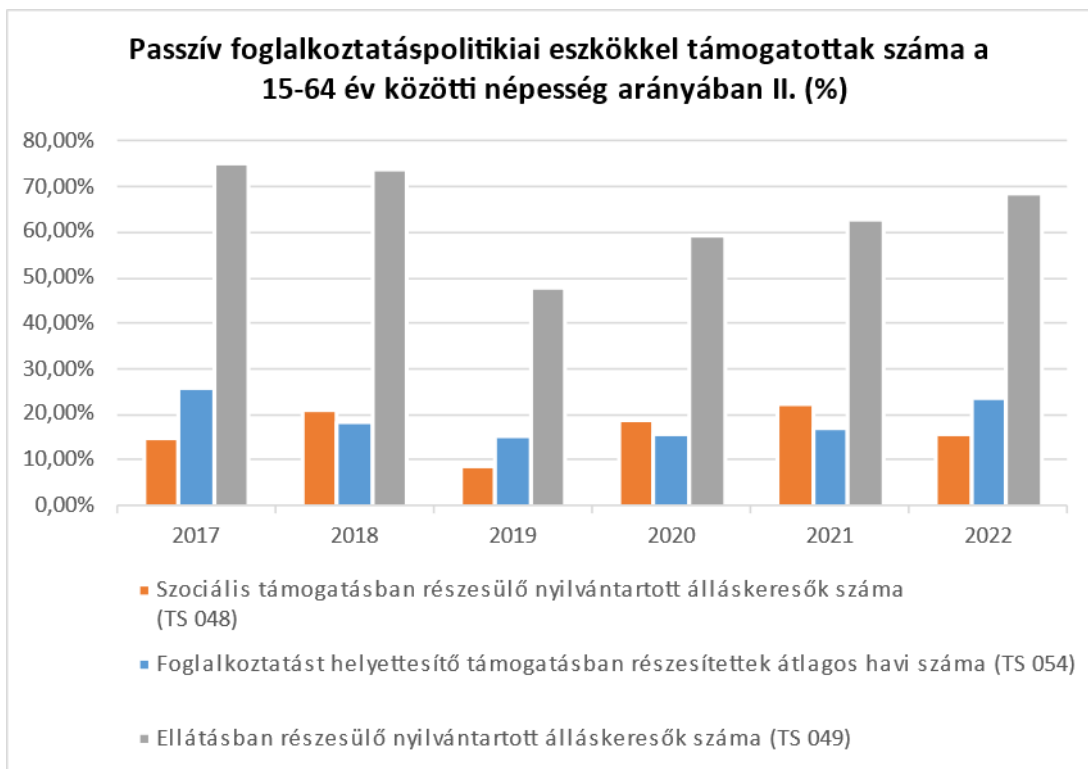
Forrás: TeIR, Nemzeti Munkaügyi Hivatal



3.3.2. számú táblázat - Passzív foglalkoztatás-politikai eszközök - Álláskeresők ellátásai II.

Év	Szociális támogatásban részesülő nyilvántartott álláskeresők száma (TS 048)		Foglalkoztatást helyettesítő támogatásban részesítettek átlagos havi száma (TS 054)		Ellátásban részesülő nyilvántartott álláskeresők száma (TS 049)	
	Fő	Nyilvántartottak %-ában	Fő	Nyilvántartottak %-ában	Fő	Nyilvántartottak %-ában
2017	3	15,00%	5	25,85%	15	75,00%
2018	4	21,05%	3	18,21%	14	73,68%
2019	2	8,70%	4	15,48%	11	47,83%
2020	6	18,75%	5	15,66%	19	59,38%
2021	6	22,22%	5	16,93%	17	62,96%
2022	3	15,79%	5	23,68%	13	68,42%

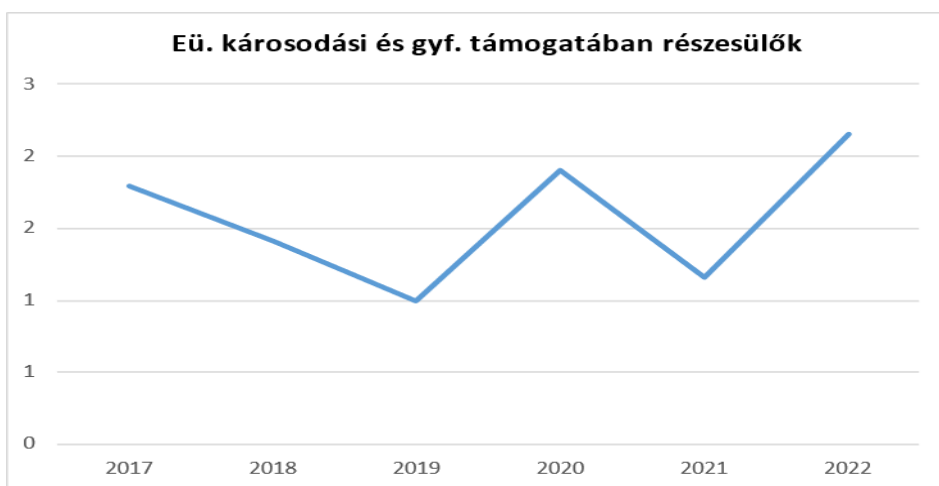
Forrás: TeIR, Nemzeti Munkaügyi Hivatal



3.3.3. számú táblázat - Egészségkárosodási és gyermekfelügyeleti támogatás

Év	Egészségkárosodási és gyermekfelügyeleti támogatásban részesítettek havi átlagos száma (TS 056)
	fő
2017	2
2018	1
2019	1
2020	2
2021	1
2022	2

Forrás: TeIR, KSH



3.4 Lakhatás, lakáshoz jutás, lakhatási szegregáció

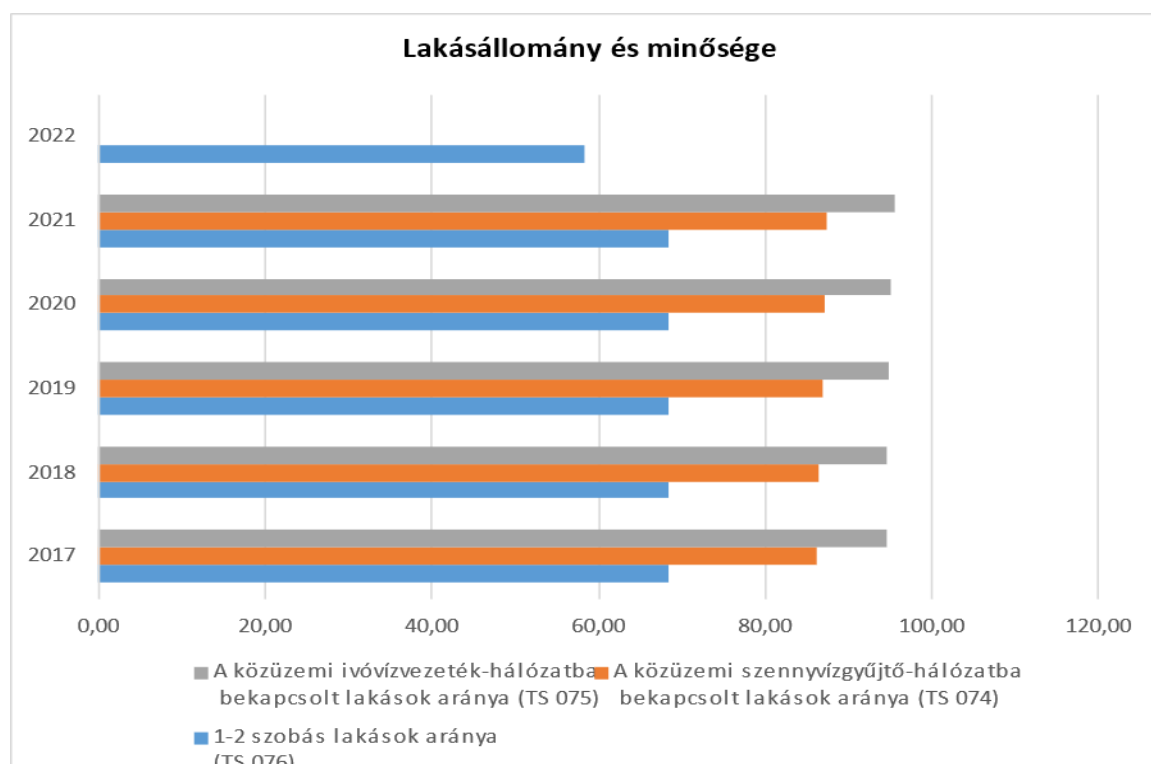
E fejezetben a lakhatáshoz kapcsolódó területet elemezzük, kiemelve a bérlakás-állományt, a szociális lakhatást, az egyéb lakáscélra nem használt lakáscélú ingatlanokat, feltárva a településen fellelhető elégtelen lakhatási körülményeket, veszélyeztetett lakhatási helyzeteket és hajléktalanságot, illetve a lakhatást segítő támogatásokat. E mellett részletezzük a lakhatásra vonatkozó egyéb jellemzőket, elsősorban a szolgáltatásokhoz való hozzáférést.

3.4.1. számú táblázat - Lakásállomány						
Év	Lakásállomány (db) (TS 073)	Épített lakások száma (TSv 077)	Épített lakások száma 1000 lakásra (TS 078)	1-2 szobás lakások aránya (TS 076)	A közüzemi szennyvízgyűjtő-hálózatba bekapcsolt lakások aránya (TS 074)	A közüzemi ivóvízvezeték-hálózatba bekapcsolt lakások aránya (TS 075)
	db	db	db	%	%	%
2017	399	0	0,00	68,42	86,22	94,49
2018	399	0	0,00	68,42	86,47	94,49
2019	399	0	0,00	68,42	86,97	94,74
2020	399	0	0,00	68,42	87,22	94,99
2021	399	0	0,00	68,42	87,47	95,49
2022	390	0	0,00	58,21	n.a.	n.a.

Forrás: TeIR, KSH Tstar, önkormányzati adatok

a) bérlakás-állomány

Önkormányzatunk összesen 26 önkormányzati bérlakással rendelkezik.



b) szociális lakhatás

A lakhatáshoz való jog érvényesülése előfeltétele különféle egyéb alapvető jogok – például az emberi méltósághoz, a magánélet és az otthon védelméhez, a családi élethez, az ivóvízhez, az egészséges élethez, az energiához stb. való jog – érvényesülésének. A tisztességes lakhatás létfontosságú ahhoz, hogy az egyén kibontakozhasson és beilleszkedhessen a társadalomba.

A lakhatáshoz való jog tényleges érvényesülése többnyire és lényegében a megfelelő kínálat meglétének függvénye. A lakhatáshoz való jog az esetek többségében a tisztességes és megfizethető lakáshoz való hozzáférés jogára bontható tovább.

Ennek érdekében önkormányzatunk évek óta mindössze 5-10%-kal emeli bérlakásainak bérleti díját, mely így is alacsony az országos átlaghoz képest.

c) egyéb lakáscélra használt nem lakáscélú ingatlanok

Annaközlgyben nem lakáscélú ingatlan lakás célra való hasznosítására nincs példa.

d) elégtelen lakhatási körülmények, veszélyeztetett lakhatási helyzetek, hajléktalanság

Településünkön elégtelen lakhatási körülmények az önkormányzati lakásállományt tekintve nem, a magánlakás állományt tekintve elvétve fordul elő.

e) lakhatást segítő támogatások

A szociálisan rászorulóknak esetében települési támogatás keretében nyújtunk hozzájárulást a fűtési költségekhez, illetve nagyobb összegű közüzemi díj tartozás esetén rendkívüli támogatást biztosítunk a szolgáltatás kikapcsolásának elkerülése érdekében.

Az elmúlt években pályázati úton tűzifát is sikerült igényelnünk az államtól, melyet szintén rászorultsági alapon osztunk szét, segítve a legrászorultabbak lakhatási körülményeit.

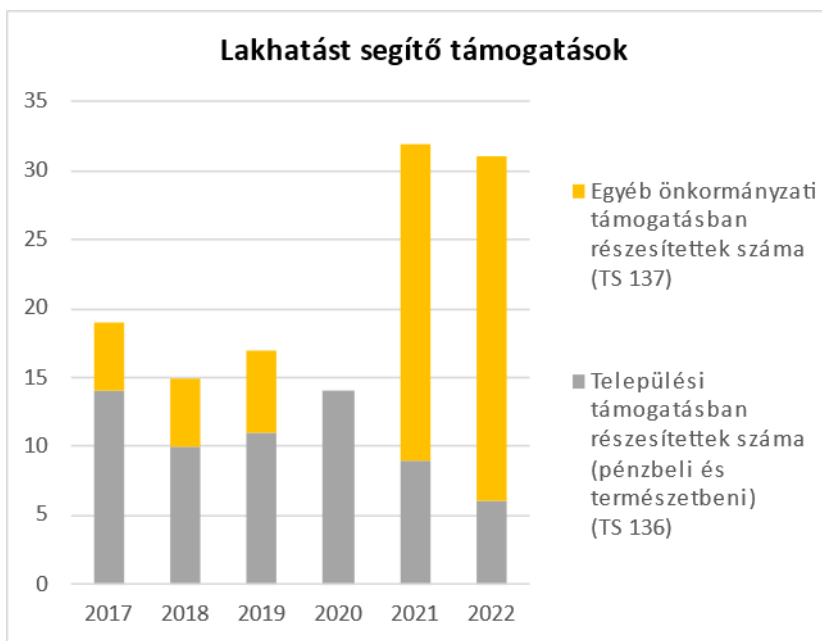
Év	Települési támogatásban részesítettek száma (pénzbeli és természetbeni) (TS 136)	Egyéb önkormányzati támogatásban részesítettek száma (TS 137)
	Fő	Fő
2017	14	5
2018	10	5
2019	11	6
2020	14	0
2021	9	23
2022	6	25

Forrás: TeIR, KSH Tstar

f) eladósodottság

A lakosság eladósodottsága az utóbbi évek komoly társadalmi problémája, mely a gazdasági helyzet alakulása folytán egyre szélesedő rétegeket emészt fel.

Különösen a hátrányos helyzetű, munkájukat elveszítő vagy alacsony jövedelmű, idős, vagy több gyermekes családoknak kerülnek ilyen helyzetbe.



g) lakhatás egyéb jellemzői: külterületeken és nem lakóövezetben elhelyezkedő lakások, minőségi közszolgáltatásokhoz, közműszolgáltatásokhoz, közösségi közlekedéshez való hozzáférés bemutatása

Annavölgy közel 5 km²-en elhelyezkedő település. A település minden része közösségi és egyéni közlekedéssel egyaránt jól megközelíthető.

Településünkön a bányász múltjából adódóan jellemző a kolónia lakások jelenléte, de az utóbbi években új építésű családi házak tették változatosabbá a településképet.

A település különálló része Paulin-major, ahol szintén több lakóház helyezkedik el.

3.5 Telepek, szegregátumok helyzete

Szegregátumnak nevezzük azokat a földrajzilag egybetartozó és elhatárolható területeket, ahol a legfeljebb általános iskolai végzettséggel rendelkezők és rendszeres munkajövedelemmel nem rendelkezők aránya az aktív korú lakosságon (15-64 éves korosztály) belül eléri, illetve meghaladja az 50%-ot.

Településünkön ilyen tulajdonságú településrész nem található.

a) a telep, /szegregátum mint lakókörnyezet jellemzői (kiterjedtsége, területi elhelyezkedése, megközelíthetősége, a közösségi közlekedés, és a munkába jutás egyéb lehetőségei, lakásállományának állapota, közműellátottsága, közszolgáltatásokhoz való hozzáférés lehetőségei, egyéb környezet-egészségügyi jellemzői);

- b) a telepen, /szegregátumokban élők általános jellemzői és társadalmi problémák szempontjából főbb mutatói: életkori megoszlás, iskolai végzettség, foglalkoztatottsági helyzet, segélyezettek, hátrányos, halmozottan hátrányos helyzetű gyermekek aránya;;
- c) a szegregációval veszélyeztetett területek, a lakosság területi átrendeződésének folyamatai.

3.6 Egészségügyi és szociális szolgáltatásokhoz való hozzáférés

Az egészségügyi ellátás színvonalasan biztosított az alapellátás körébe tartozó települési önkormányzati feladatok tekintetében:

- háziorvosi ellátás,
- fogorvosi alapellátás,
- alapellátáshoz kapcsolódó ügyeleti ellátás (felnőtt, gyermek),
- védőnői ellátás,
- iskola- és ifjúság orvosi ellátás.

Községünkben egy háziorvosi praxis működik, a háziorvoshoz 847 fő tartozik. Az átlagos betegforgalom nagysága a háziorvosnál 800-850 ellátás/hó/praxis.

Ezen túl a települési önkormányzat a környezet- és település-egészségügyi feladatok körében gondoskodik

- a köztisztasági és településtisztasági feladatok ellátásáról,
- biztosítja a rovarok és rágcsálók irtását,
- folyamatosan figyelemmel kíséri a település környezet-egészségügyi helyzetének alakulását és ennek esetleges romlása esetén – lehetőségeihez képest – saját hatáskörben intézkedik, vagy a hatáskörrel rendelkező és illetékes hatóságnál kezdeményezi a szükséges intézkedések meghozatalát,
- együttműködik a lakosságra, közösségekre, családi, munkahelyi, iskolai színterekre irányuló egészségfejlesztési tevékenységekben, valamint támogatja és aktívan kezdeményezi ezeket.

a) az egészségügyi alapszolgáltatásokhoz, szakellátáshoz való hozzáférés

Az iskola- és ifjúság-egészségügy szolgálat orvosi feladatait gyermek háziorvos látja el, a védőnő a háziorvosokkal szoros együttműködésben végzi munkáját. Tevékenységünkkel a

település egészségét lefedik, az érintett családok (anyák, várandósok, gyerekek) részére elérhetőek.

Éjszakai és munkaszüneti központi felnőttorvosi ügyelet Dorogon (16 km), gyermekorvosi ügyelet az esztergomi kórházban elérhető

3.6.1. számú táblázat – Egészségügyi ellátás						
Év	Felnőttek és gyermekek részére szervezett háziorvosi szolgálatok száma (TS 107)	Csak felnőttek részére szervezett háziorvosi szolgáltatások száma (TS 106)	A házi gyermekorvosok által ellátott szolgálatok száma (TS 108)	Gyógyszertárak és fiókgyógyszertárak száma (TS 110)	Közgyógyellátási igazolvánnyal rendelkezők száma (alanyi és normatív alapon kiadott) (TS 133)	Ápolási díj, alanyi jogon: támogatásban részesítettek évi átlagos száma (TS 135)
	db	db	db	db	Fő	Fő
2017	1	0	1	0	14	1,80
2018	1	0	1	0	14	2,00
2019	1	0	1	0	17	1,33
2020	1	0	1	0	15	2,00
2021	1	0	1	0	16	1,58
2022	1	0	1	0	18	1,00

Forrás: TeIR, KSH
Tstar

b) prevenció és szűrőprogramokhoz (pl. népegészségügyi, koragyermekkor kötelező szűrésekhez) való hozzáférés

A népegészségügyi, koragyermekkor kötelező szűrésekhez való hozzáférés a lakosság számára biztosított, továbbá az önkormányzat helyiség rendelkezésre bocsátásával, illetve anyagi támogatással rendszeresen támogatja a községben egyéb, nem kötelező szűrések megszervezését.

Az iskolai fogászati szűrést a fogorvosi alapellátást végző fogorvos látja el. Az iskolafogászati szűrővizsgálaton a tanulók rendszeresen és teljes létszámban részt vesznek.

c) fejlesztő és rehabilitációs ellátáshoz való hozzáférés

Településünk nagy hangsúlyt fektet a fejlesztő és rehabilitációs ellátások nyújtására, ezért a település pályázatainak keretén belül számos alkalommal

- kultúrtechnikai foglalkozásokat,
- életviteli-, és zenei foglalkozásokat,
- vizuális nevelési foglalkozásokat,
- kézműves foglalkozásokat valósít meg.

Ennek célcsoportja elsősorban a 0-14 éves lakosság, azonban közvetve a település teljes lakosságának egészséges fejlődését szolgálják.

d) közétkeztetésben az egészséges táplálkozás szempontjainak megjelenése

Az önkormányzat minden köznevelési intézményben és az idősek körében (idősek nappali ellátása) megszervezi a közétkeztetést, amely megfelel az érintett korosztály egészséges étrendjére vonatkozó elvárásoknak. A szolgáltatók minőségi és mennyiségi ellenőrzése folyamatos.

e) sportprogramokhoz való hozzáférés

Az önkormányzati sporttevékenység magába foglalja a testnevelés és sportkultúra valamennyi formáját, a gyermekek és felnőttek testkulturális, rekreációs és szabadidős tevékenységétől, rendszeres testmozgásától a technikai és szellemi sportokon át a versenysportig, beleértve a testnevelés, testedzés és az egészségmegőrzés minden kapcsolódó területét. Az önkormányzat sportlétesítmény hálózata az évek során folyamatosan bővült, mára már korszerű és modern sportlétesítmények állnak rendelkezésre: sportcsarnok, füves és betonos focipálya.

A települési ellátórendszer elemei mindenki számára hozzáférhetők, egységes, egymásra épülő szolgáltatásokat nyújt folyamatos és megbízható módon. Az egészségügyi, az oktatási-közművelődési-, sport- és a foglalkoztatási intézmények, szervezetek a szakmai programjuk megvalósítása során együttműködnek.

f) személyes gondoskodást nyújtó szociális szolgáltatásokhoz való hozzáférés

A személyes gondoskodást nyújtó szociális szolgáltatásokhoz a Dorog és Térsége Családsegítő és Gyermekjóléti Szolgálat biztosítja az állampolgárok számára az egyenlő esélyű hozzáférést. A preventív rendszerszemléletű szociális munka keretében komplex segítséget nyújtanak az állampolgárok önálló életvitelének és készségének megőrzéséhez, erősítéséhez.

A szociális ellátások és a szolgáltatások összehangoltan, koordináltan működnek, nagymértékben lefedik a szociális szükségleteket. A helyi szociális ellátórendszer középpontjában továbbra is a segítségre szoruló emberek állnak, akiknek színvonalas ellátása feltételezi az emberi értékek tiszteletben tartását. A helyi szociális szolgáltatások gyakorlatában a személyközpontú szociális munka folyamatosan biztosított, amely megteremti a hátrányos helyzetben élők támogatásának, az esélyegyenlőség megteremtésének feltételeit.

g) drogprevenációs szolgáltatások;

Elterjedt mértékű drogfogyasztásról nincs tudomásunk a községben, ezt a rendőrkapitányság éves beszámolója is megerősíti. Szükség esetén a kistérségi fenntartású családsegítő-és gyermekjóléti szolgálat munkatársai tudják a megfelelő preventív foglalkozásra ösztönözni és irányítani az érintetteket.

h) hátrányos megkülönböztetés, az egyenlő bánásmód követelményének megsértése a szolgáltatások nyújtásakor;

Az önkormányzattal szemben a közszolgáltatások nyújtása során hátrányos megkülönböztetés, az egyenlő bánásmód követelményének megsértése miatt szankció megállapítására nem került sor.

i) előnyben részesítési (hátránykompenzáló juttatások, szolgáltatások) a szociális és az egészségügyi ellátórendszer keretein belül.

Önkormányzatunk működése során számos alkalommal érhető tetten pozitív diszkrimináció:

- nyári gyermekétkeztetés megszervezése
- egészségügyi szűrések szervezése
- rendkívüli élethelyzetekben rászorulóknak segítése pénzbeli, vagy természetbeli juttatásokkal
- élelmiszersegélyezési lehetőségek kihasználása

3.6.2. Népkonyha	
Év	Népkonyhán kiosztott ételadagok száma (db)
2017	0
2018	0
2019	0
2020	0
2021	0
2022	0

Forrás: Önkormányzati adat

3.7 Közösségi viszonyok, helyi közelet bemutatása

A helyi kötelező közszolgáltatási feladatok megszervezése, a humán szolgáltatások, a szociális és gyermekjóléti ellátások, a település üzemeltetési feladatai, a közterületek tisztántartása biztosított ezekről az önkormányzat részben, mint intézményalapító és fenntartó,

részben szolgáltatási szerződés útján gondoskodik. A település lakói számára elérhetőek, megfelelő színvonalon működnek és minden jogos igényt kielégítenek. Az egyes feladatok ellátása során az önkormányzat együttműködik a helyi, nem önkormányzati fenntartású intézményekkel, civil szervezetekkel, gazdasági társaságokkal, a történelmi egyházakkal, a nemzetiségi önkormányzattal és egyéb szervezetekkel.

A közszolgáltatások esetében folyamatos cél az ellátás minőségének további javítása, a szolgáltatási biztonság megteremtése, illetve fenntartása, az érintett szolgáltatások megfizethetősége, egyben a közszolgáltatások fenntartása.

Az állampolgárok életminősége az élhető mindennap alapfeltételeit tartalmazza, ide tartoznak a fizikai környezettel kapcsolatos tényezők és az un. humánszolgáltatások a gyermekjóléti, a szociális, egészségügyi, óvodák, közművelődési, sport egyéb szabadidős tevékenységek. Alapvető cél az állampolgári elégedettség, a jó közérzet elérése, fenntartása, melynek nélkülözhetetlen eleme a helyi aktív közélet.

a) közösségi élet szinterei, fórumai;

3.7.1. számú táblázat - Intézményi ellátottság (2020)			
Tornateremmel, tornaszobával ellátott köznevelési intézmények száma (intézmény székhelye szerint) (TS 102)	Sportcsarnok, sportpálya léte (TS 103)	A települési könyvtárak kikölcsönzött egységeinek száma (TS 104)	Közművelődési intézmények száma (TS 105)
db	van/nincs	db	db
1	van	85	1

Forrás: TeIR, KSH

Tstar

A közösségi élet szinterei sokrétűek, ilyenek a lakóközösségek, a munkahelyek, önkormányzati intézmények, a templom, a civil szervezetek. Településünk kedvező természeti adottságokkal, értékekkel rendelkezik, polgáraink többsége lokálpatrióta.

Községünkben élénk a civil élet, a civil szervezetek egy része a bányász hagyományok őrzését tekinti céljának, más részüket a hobbyhoz köthető közös érdeklődés, tevékenység tartja össze (Kézimunka szakkör). A község Sportegyesülete – köszönhetően a magas színvonalú sportlétesítményeknek is- rangos helyet foglal el a térség sportéletében.

A civil életet az Annavölgyi Községi Színtér (korábban Művelődési Ház) és a rendezvények tartására alkalmas közterületek (Fő tér, községi kemencével) egyaránt szolgálják, számos, a község életében, éves programjában fontos szerepet betöltő rendezvénynek adnak otthont.

Az önkormányzat a civil szervezetek munkáját terem, helyiség biztosításával segíti. Emellett az önkormányzat segíti a civil szervezeteket a pályázati lehetőségek felkutatásában, a pályázatok elkészítésében, szükség esetén a pályázati önerő biztosításában. A helyi közélettel kapcsolatos információk a település honlapján elérhetőek.

- b) közösségi együttélés jellemzői, konfliktuskezelési megoldások;

Településünkön elenyésző számban élnek szlovák nemzetiségi gyökerekkel rendelkező lakosok.

Annavölgyben etnikai konfliktus nem jellemző, ilyen esetről az önkormányzatnak nincs tudomása.

- c) helyi közösségi szolidaritás megnyilvánulásai;

A szolidaritás és felelősség mind a magánemberekben, mind a civil- és gazdasági szervezetekben jelen van, jellemzően felajánlásokban, vagy önkéntes munkában nyilvánul meg.

A település lakossága az önkéntes munkából (közösségi hulladékgyűjtés, faültetés, faluszépítés) is kiveszi részét, aktívan részt vesz a település rendezvényeinek szervezésében és lebonyolításában.

- d) a helyben élő nemzetiségek kulturális sokszínűségének bemutatása és kulturális identitásuk megőrzésének lehetőségei;

Településünkön kisebb számban szlovák nemzetiségű lakosok élnek, akik igyekeznek fenntartani kultúrájukat, jellemzően a környékbeli (Sárisáp, Keszölc) szlovák nemzetiségű csoportokkal együttműködve.

Kulturális identitásuk megőrzését szolgálja a nevelési-oktatási intézményeinben folyó nemzetiségi nevelés/oktatás is.

- e) helyi lakossági önszerveződések

A község lakosságához viszonyítva nagy számban vannak jelen civil szervezetek, egyesületek, többféle célterületen. Többségük a szomszédos Sárisáppal közös szerveződés, mindkét településhez tartozó tagsággal.

- Sárisáp-Annavölgy Polgárőr Egyesület
- Annavölgy és Sárisáp Kertbarátainak és Borbarátnőinek Egyesülete
- Önkéntes Tűzoltó Egyesület
- Annavölgyi Bányász Sportegyesület
- JELZEK Közösségfejlesztő Egyesület.

Rajtuk kívül több olyan szerveződés is működik, melyek nem bejegyzett szervezetek ugyan, de közös cél érdekében, állandó tagsággal hosszú ideje működnek:

- Kézimunkaszakkör
- Nyugdíjas Klub
- Bányász Hagyományőrző Kör
- Vöröskereszt Helyi Szervezete

Mivel a civil szervezetek működési köre szinte az élet teljes területét felöleli, mindenki megtalálhatja az érdeklődésének megfelelő szervezetet, klubot és részt vállalhat a közösség életében.

3.8 A roma nemzetiségi önkormányzat célcsoportokkal kapcsolatos esélyegyenlőségi tevékenysége, partnersége a települési önkormányzattal

Településünkön roma nemzetiségi önkormányzat nem működik.

3.9 Következtetések: problémák beazonosítása, fejlesztési lehetőségek meghatározása.

A mélyszegénységben élők és a romák helyzete, esélyegyenlősége vizsgálata során településünkön	
beazonosított problémák	fejlesztési lehetőségek
A szegénység oka és következménye a tartós munkanélküliség.	Közfoglalkoztatás folytatása, egyéb helyi foglalkoztatási lehetőségek felkutatása.
Az anyagi helyzet és a mentális életvitel nem segíti elő a célcsoport egészségügyi szűrővizsgálaton való megjelenését.	Érintett lakosság részére egészségügyi állapotfelmérés, szűrővizsgálatok, prevenció, szaktanácsadás szervezése.

4. A gyermekek helyzete, esélyegyenlősége, gyermekszegénység

4.1 A gyermekek helyzetének általános jellemzői gyermekek száma, aránya, életkori megoszlása, demográfiai trendek

A helyi ellátórendszer különféle támogatásokkal és szolgáltatásokkal segíti a családot a gyermek nevelésében, megfelelő támogatások és szolgáltatások nyújtásával védelmet biztosít. A helyi rendszer további jellemzője, hogy a veszélyeztetettség megelőzését szolgálja. A megelőző tevékenység a köznevelési, egészségügyi, szociális, közművelődési és sport intézményhálózaton keresztül (esetenként civil szervezetek bekapcsolódásával) valósul meg, és az egyes ágazatok együttműködésén alapul. Településünkön a gyermekvédelmi

alapellátások kiépültek, a preventív gyermekvédelem minden gyermekekkel foglalkozó intézményben, szakmai programban jelen van.

Óvodai, iskolai ellátás

Korábban a Dorogi Többcélú Kistérségi Társulás 5 települése (Annayölgy, Csolnok, Dág, Sárissáp, Úny) működött együtt a közoktatási intézmények fenntartásában, a Csolnok és Környéke Közoktatási Intézményfenntartó Társulás keretein belül. A Társulás az utóbbi években azonban átalakult, mára már csupán Csolnok és Annayölgy Óvodáit fogja össze.

Óvodai nevelés – bölcsődei ellátás:

Óvodánk a Csolnok és Környéke Körzeti Óvoda-Bölcsőde telephelyeként működik, Aprófalva Tagóvoda-Bölcsőde néven.

Az óvoda 43 óvodás, továbbá 8 fő bölcsődés gyermek számára biztosít férőhelyet, kihasználtsága 100%-os. A dolgozók létszáma 8 fő.

Az intézmény korszerűnek ítéhető, tiszta, esztétikus és gyermekközelű. Felszereltsége nagyon jó, tág lehetőségeket kínál gyermekeink tevékenységeihez, a tanulási folyamathoz.

Helyi programunk a holland „CED” program magyar adaptációja, melynek lényege, hogy a tanulási képességeket játékosan fejleszti. A belső Gondozói Rendszer működése eredményesnek ítéhető, mert helyben, a jól képzett nevelőtestület hatékonyan látja el az egyénre szabott nevelő, fejlesztő, felzárkóztató pedagógiai tevékenységet.

Szülői igényekhez igazodva az óvodai nevelésen túl a gyermekek részére úszásoktatást biztosítunk, működtetjük tánccsoportunkat.

Iskolai oktatás:

A Cser Simon Általános Iskola 8 évfolyammal rendelkezik, fenntartója az esztergomi tankerület. Az iskola megfelelően felszerelt, jól működő intézmény.

Az otthonos tantermek mellett informatika szaktanterem, műhely, kiskonyha, korszerűen felszerelt könyvtár és ebédlő várja tanulóinkat. Tornateremmel nem rendelkezik, a helyi sportegyesület létesítményét használják e célra. A nemzetiségi szlovák nyelv mellett német nyelvet is tanulnak a gyerekek. A nevelő-oktató munka célja a tanulók személyiségének fejlesztése, készségeiknek, képességeiknek kialakítása, a korszerű ismeretek és az élethosszig tartó tanulás megalapozása.

Délutánonként programok sokasága várja a tanulókat: egyéni foglalkozások, felzárkóztatók, sportjátékok-, kosárlabda-, asztalitenisz sportcsoportok, énekkar, ügyes kezek-, számítástechnika-, kiscsapatok szakkörök, versenyek, játékos és szellemi vetélkedők.

Az iskola más településekről is fogad diákokat, jelenleg 10 fő bejáró tanuló van.

4.1. számú táblázat - Gyermekkorú népesség összetétele nemek és korcsoportok szerint (2.számú táblázatból)					
Korcsoport	Fő			Az állandó népességből a megfelelő korcsoportú nők és férfiak aránya (%)	
	Férfiak	Nők	Összesen (TS 003)	Férfiak (TS 005)	Nők (TS 007)
	Fő	Fő	Fő	%	%
Állandó népesség száma (férfiak TS 004, nők TS 006)	446	486	932	47,85%	52,15%
0-2 évesek (összes száma TS 008, aránya TS 009)				34 3,65%	
0-14 éves (férfiak TS 010, aránya TS 011; nők TS 012, aránya TS 013)	66	84	150	7,08%	9,01%
15-17 éves (férfiak TS 014, aránya TS 015; nők TS 016, aránya TS 017)	14	17	31	1,50%	1,82%

Forrás: TeIR, KSH Tstar

- a) veszélyeztetett és védelembe vett, hátrányos helyzetű, illetve halmozottan hátrányos helyzetű gyermekek, valamint fogyatékkal élő gyermekek jellemzői, egészségügyi, szociális, lakhatási helyzete;

Településünkön a védelembe vett gyermekek száma állandónak mondható.

Védelembe vételre jellemzően azoknál a gyermekeknél kerül sor, akiket a Dorog és Térsége Családsegítő és Gyermekjóléti Szolgálat munkatársai korábban az alapellátásban már gondoztak.

A védelembe vétel legjellemzőbb és leggyakoribb okai:

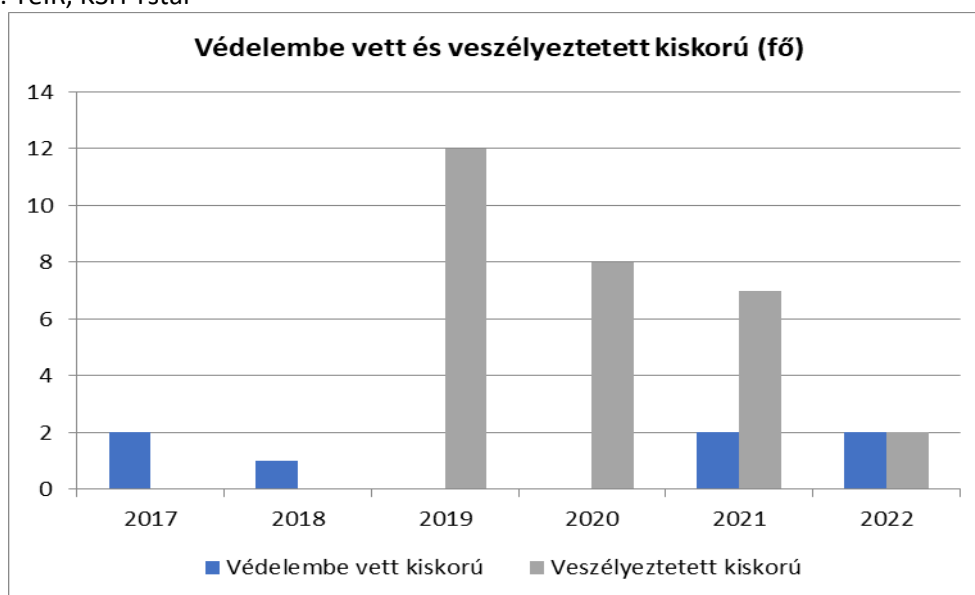
- a szülők közötti egyre súlyosabb és mélyebb konfliktusok, gyermekek előtt zajló veszekedések, tettlegesség
- magatartási problémák, csavargás, bűncselekmény elkövetése, felszínes szülő-gyerek kapcsolat.

A községben – a Dorog és Térsége Családsegítő és Gyermekjóléti Szolgálat tájékoztatója szerint – az alábbi területek igényelnek valamilyen fajta beavatkozást a szakemberek részéről:

- gyermeknevelési nehézségek,
- magatartás-, és teljesítményzavar,
- anyagi, megélhetési problémák,
- családi konfliktusok
- szülő, vagy család életvitele.

4.1.1. számú táblázat - Védelembe vett és veszélyeztetett kiskorú gyermekek		
Év	Védelembe vett kiskorú gyermekek száma (TS 116)	Veszélyeztetett kiskorú gyermekek száma (TS 115)
	Fő	Fő
2017	2	n.a.
2018	1	n.a.
2019	0	12
2020	0	8
2021	2	7
2022	2	2

Forrás: TeIR, KSH Tstar



b) rendszeres gyermekvédelmi kedvezményben részesülők helyzete

Rendszeres gyermekvédelmi kedvezmény

Célja annak a ténynek az igazolása, hogy a gyermek szociális helyzete alapján jogosult

- a törvény által meghatározott gyermekétkeztetés normatív kedvezményének,
- egyszeri támogatásnak, illetve
- egyéb kedvezményeknek az igénybevételére.

Annak a gyermeknek állapítható meg a kedvezményre való jogosultság, akinek a családjában az egy főre jutó havi jövedelem összege nem haladja meg

a) az öregségi nyugdíj legkisebb összegének 140 %-át,

- ha a gyermeket egyedülálló szülő, illetve más törvényes képviselő gondozza,
- vagy a gyermek tartósan beteg, illetőleg súlyosan fogyatékos,

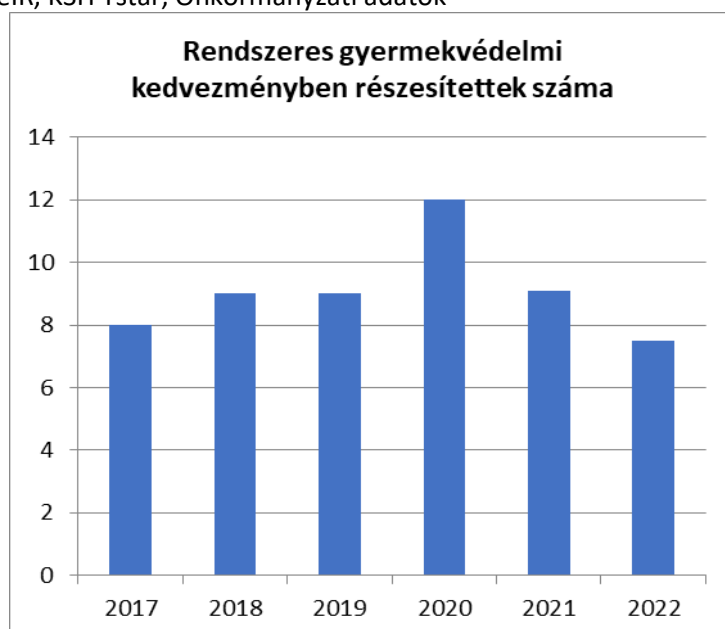
- vagy ha a nagykorúvá vált gyermek nappali oktatás munkarendje szerinti tanulmányokat folytat és még nem töltötte be a 23. életévét, illetve felsőfokú oktatási intézmény nappali tagozatán tanul és a 25. életévét még nem töltötte be;

b) az öregségi nyugdíj legkisebb összegének 130 %-át az a) pont alá nem tartozó esetekben feltéve, hogy a vagyoni helyzet vizsgálata során az egy főre jutó vagyon értéke nem haladja meg a törvény által meghatározott értéket.

Annavölgyben a rendszeres gyermekvédelmi kedvezményben részesülők száma stagnálni látszik. Helyi nyilvántartásból kitűnik, hogy a támogatást évek óta ugyanazok a családok veszik igénybe.

4.1.2. számú táblázat - Rendszeres gyermekvédelmi kedvezményben részesítettek	
Év	Rendszeres gyermekvédelmi kedvezményben részesítettek évi átlagos száma (TS 111)
	Fő
2017	8
2018	9
2019	9
2020	12
2021	9
2022	8

Forrás: TeIR, KSH Tstar, Önkormányzati adatok



- c) a gyermek jogán járó helyi juttatásokban részesülők helyzete;

A szociális alapon nyújtott támogatásnak gyermekekhez köthető formája még a kedvezményes óvodai/iskolai étkeztetés, illetve ingyenes tankönyvellátásban részesülők száma.

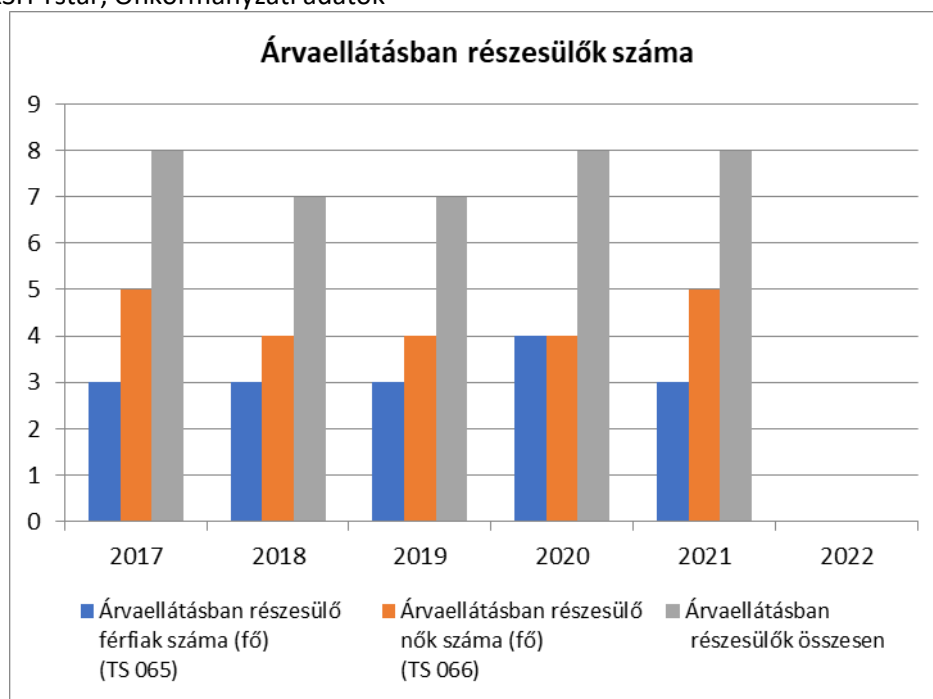
Településünkön ingyenes az iskolai étkezés a rendszeres gyermekvédelmi kedvezményben részesülők számára, 50%-os támogatottságú a tartósan beteg, vagy fogyatékos gyerekek számára.

Ingyenes tankönyvellátásban a fenti két csoportba tartozók részesülhetnek.

Nyári gyermekétkeztetést a Családsegítő és Gyermekjóléti Szolgálat munkatársaival egyeztetve szervezzük.

4.1.3. számú táblázat - Árvaellátás			
Év	Árvaellátásban részesülő férfiak száma (fő) (TS 065)	Árvaellátásban részesülő nők száma (fő) (TS 066)	Árvaellátásban részesülők összesen
	Fő	Fő	Fő
2017	3	5	8
2018	3	4	7
2019	3	4	7
2020	4	4	8
2021	3	5	8
2022	n.a.	n.a.	-

Forrás: TeIR, KSH Tstar, Önkormányzati adatok



d) ingyenes vagy kedvezményes iskolai étkeztetésben részesülők jellemzői

A jogszabályi előírások szerint, az ott felsorolt feltételeknek megfelelő tanulók részesülnek ingyenes, vagy kedvezményes iskolai étkeztetésben.

e) magyar állampolgársággal nem rendelkező gyermekek helyzete;

Településünkön jelenleg nem jár a közoktatási intézményekbe nem magyar állampolgárságú gyermek.

- f) állampolgársággal rendelkező, illetve magyar állampolgársággal nem rendelkező külföldről visszatért, hátrányos helyzetű családban élő gyerekek jellemzői.

Nincs ilyen család községünkben.

4.2 Szegregált, telepszerű lakókörnyezetben élő gyermekek helyzete, esélyegyenlősége

Településünkön nincs jelen szegregált, teleprendszerű lakókörnyezet.

4.3 A hátrányos, illetve halmozottan hátrányos helyzetű, valamint fogyatékossgal élő gyermekek szolgáltatásokhoz való hozzáférése

A hátrányos, illetve halmozottan hátrányos helyzet fogalmának meghatározása nem egységes a gyermekvédelem területén. Az éves gyermekvédelmi rendszer működéséről szóló beszámoló adatait és tapasztalatait értékelve meghatározhatjuk a veszélyeztetettség okokat figyelve arra, hogy egy-egy gyermek, fiatal több szempontból is érintett lehet, a veszélyeztetettség tényezők halmozottan jelentkeznek.

- a) védőnői ellátás jellemzői (pl. a védőnő által ellátott települések száma, egy védőnőre jutott ellátott, betöltetlen státuszok)

A védőnő családlátogatásai során a várandós kismamák, gyermekes anyukák fordulnak problémáikkal. Nagyon sokszor elég egy megerősítő beszélgetés ahhoz, hogy problémájukkal orvoshoz forduljanak. Az iskoláskorúaknál az érzékszervi méréseket és egészségügyi ismeretterjesztést végzi.

Településünkön jelenleg egy védőnő egy körzettel látja el feladatait.

A gyermekek egészségügyi szűrése biztosított, részben a védőnői hálózaton keresztül, részben intézményhálózaton keresztül. Az óvodában, általános iskolában zajló szűrőprogramok rendszeresek, amelyeket korrekt tanácsadás egészít ki.

4.3.1. számú táblázat – Védőnői álláshelyek száma			
Év	Betöltött védőnői álláshelyek száma (TS 109)	0-3 év közötti gyermekek száma	Átlagos gyermekszám védőnőnként
	db	Fő	Fő
2017	1	39	39
2018	1	41	41
2019	1	43	43
2020	1	40	40
2021	1	38	38
2022	1	39	39

Forrás: TeIR, KSH Tstar, Önkormányzati adatok

- b) gyermekorvosi ellátás jellemzői (pl. házi gyermekorvoshoz, gyermek szakorvosi ellátáshoz való hozzáférés, betöltetlen házi gyermekorvosi praxisok száma)

A településen állandó gyermek szakorvos praktizál, a szomszédos Sárisáp községgel közös körzetben.

4.3.2. számú táblázat – Gyermekorvosi ellátás					
Év	Felnőttek és gyermek részére szervezett házi orvosi szolgálatok száma (TS 107)	Csak felnőttek részére szervezett házi orvosi szolgálatok száma (TS 106)	A házi gyermekorvosok által ellátott szolgálatok száma (TS 108)	Gyermekorvos által ellátott gyerekek száma	Felnőtt házi orvos által ellátott gyerekek száma
	db	db	db	Fő	Fő
2017	1	0	1		
2018	1	0	1		
2019	1	0	1		
2020	1	0	1		
2021	1	0	1		
2022	1	0	1		

Forrás: TeIR, KSH Tstar, Önkormányzati adatok

- c) 0–7 éves korúak speciális (egészségügyi-szociális-oktatási) ellátási igényeire (pl. korai fejlesztésre, rehabilitációra) vonatkozó adatok

Az óvodában és az általános iskolában elvégezhető fejlesztések helyben megoldottak, a pedagógiai- és tantervekben ezek feltételei biztosítottak.

- d) gyermekjóléti alapellátások, Biztos Kezdet Gyerekház, Tanoda, gyermekszegénységet csökkentő speciális szolgáltatások;

Gyermekjóléti alapellátások a településen közvetlenül nem érhetők el. Szükség esetén a gyermekjóléti szolgálat munkatársa látja el. A Gyermekjóléti Szolgálat szervezi, a jelzőrendszeren keresztül érkezett vagy az önként jelentkezett kliensek részére nyújt szolgáltatást, közreműködik a védelembe vétel előkészítésében, folyamatában, felülvizsgálatában.

A gyermekjóléti központ kiemelt feladata a veszélyeztetettséget észlelő és jelző rendszer működtetése, melyet a prevenciós munka első számú eszközének tekintünk. A veszélyeztetettség jelzésére épülő gyermekjóléti szolgáltatás hatékonyságát jelentősen befolyásolja a jelzőrendszer működésének minősége. A jelzőrendszer tagjainak együttműködése az esetek és a problémák mentén történik

- e) gyermekek napközbeni ellátásai, bölcsődei ellátás;

Településünkön 2021.09.01-től működik mini-bölcsődei ellátás, az óvoda részeként, mint többcélú intézmény. Férőhelyek száma: 8 fő.

4.3.3. a.) számú táblázat - Bölcsődék és bölcsődébe beíratott gyermekek száma		
Év	Működő, önkormányzati bölcsődei férőhelyek száma	Önkormányzati bölcsődébe beírt gyerekek száma
	db	Fő
2017	0	0
2018	0	0
2019	0	0
2020	0	0
2021	1	7
2022	1	8

Forrás: Önkormányzati és intézményi adatgyűjtés

4.3.3. b.) számú táblázat - Bölcsődék és bölcsődébe beíratott gyermekek száma								
Év	Működő munkahelyi bölcsődei férőhelyek száma (TS 126)	Munkahelyi bölcsődébe beírt gyerekek száma (TS 122)	Működő családi bölcsődei férőhelyek száma (TS 125)	Családi bölcsődébe beírt gyerekek száma (TS 121)	Működő mini bölcsődei férőhelyek száma (TS 127)	Mini bölcsődébe beírt gyerekek száma (TS 123)	Működő (összes) bölcsődei férőhelyek száma (TS 124)	Bölcsődébe (összes) beírt gyermekek száma (TS 120)
	db	Fő	db	Fő	db	Fő	db	Fő
2017	0	0	0	0	0	0	0	0
2018	0	0	0	0	0	0	0	0
2019	0	0	0	0	0	0	0	0
2020	0	0	0	0	0	0	0	0
2021	0	0	0	0	7	7	7	7
2022	0	0	0	0	8	8	8	8

Forrás: TeIR, KSH Tstar

f) gyermekvédelem;

A helyi gyermekvédelemben dolgozó szakemberek tapasztalata szerint nem változott az a tendencia, hogy a veszélyeztettség okai között kimagaslóan a szociális helyzet a meghatározó:

Szociális helyzet: A hátrányos helyzetű gyerekek több mint felénél jelen van a szociális helyzetből adódó veszélyeztettség.

A család szétesése: Ez a veszélyeztetési ok gyakran párosul a szociális helyzet romlásával és a gyermek mentális állapotának sérülésével. A család szétesésének leggyakoribb oka, a válás a gyermek számára veszteség. Az elfojtott érzelmek a személyiségfejlődésben rendellenességeket, zavarokat eredményezhetnek.

A nevelés, gondozás, törődés, szeretet hiánya: Az elhanyagolás is bántalmazás (egészségügyi-, oktatási elhanyagolás, a gyermek magára hagyása, elhagyása). A gyanújelek, tünetek jelentkezhetnek testi, viselkedésbeli és érzelmi szinteken is.

Súlyos betegség a családban: A betegség vonatkozhat szülőre, nagyszülőre és testvérré is. A családtagok hosszú vagy súlyos betegsége, az egészségtelen életmód, tartósan rossz lakhatási körülmények a gyermek testi fejlődését és egészségét is veszélyeztetik. A gyermek számára problémát okozhat a hosszan tartó, vagy súlyos betegséggel való szembesülés, a normálistól eltérő élethelyzetben való folyamatos „tartózkodás”.

A család életmódja: A családi élet súlyosabb veszélyeztető ártalmait jelenti a deviáns viselkedési formák jelenléte a család hétköznapijaiban: alkoholizmus, brutalitás, bűnöző családi környezet.

A gyermek mentális állapota, személyiségzavara: A gyakorlatban is érzékelhető a mentálisan sérült gyermekek számának növekedése. Az okok között a családi nevelés jellemző hibái - következetlenség, szigor és kényeztetés eltúlzása, követelések hiánya a gyermek felé, vagy ellenkező esetben: a gyermek képességeit meghaladó, magas mérce állítása, az ellenőrzés, odafigyelés hiánya - tapasztalhatóak. Gyakran találkozunk az idegrendszeri betegségeik miatt rendszeresen gyógyszert fogyasztó kisgyermekkel.

Bántalmazás: Jelei sokszor nem egyértelműek. Nehezíti a helyzetet, hogy a testi jelek hiánya nem zárja ki a bántalmazás lehetőségét (szexuális-, verbális bántalmazás nehezen felismerhető).

A gyermekek védelmét szolgálják a pénzbeli és természetbeni ellátások: a szociálisan rászorulókat által igénybe vehető pénzbeli, természetbeni és gyermekjóléti alapellátásokat a helyi gyermekjólét és gyermekvédelem rendszeréről szóló 4/2008.(IV.28.) számú helyi rendelet tartalmazza.

A gyermekvédelem középpontjában meghatározó szerepet betöltő *jelzőrendszer* áll.

g) krízishelyzetben igénybe vehető szolgáltatások;

Az önkormányzat szociális rendelete alapján a polgármester rendkívüli élethelyzetben a szükséges szakemberekkel együttműködve azonnali segítséget tud nyújtani, illetve rendelkezésre áll a családsegítő szolgálat munkatársa is.

h) egészségfejlesztési, sport-, szabadidős és szünidős programokhoz való hozzáférés;

Annak érdekében a gyerekek rendelkezésére áll 1 sportcsarnok, füves- és beton focipálya, több játszótér. Ezek tanórai, sportköri és szabadidős használata folyamatosan biztosított, valamint a tanórán kívüli tevékenységek keretében szervezett mozgáskultúrát növelő sportok, sportolási lehetőségek nyitottak a gyermekek felé is. Szünidős programok az iskolán keresztül érhetőek el.

i) gyermekétkeztetés (intézményi, hétféligi, szünidei);

A gyermekétkeztetést az önkormányzat külső szolgáltató igénybevételével biztosítja, szem előtt tartva a gyerekek életkorának és szükségleteinek megfelelő étrend biztosításának lehetőségeit. Az ingyenes, vagy kedvezményes gyermekétkeztetéshez településünkön minden rászoruló hozzájut.

- j) eltérő kultúrájú, vagy a hátrányos és nem hátrányos helyzetű gyermekcsoportok közötti programok;

A programok szervezése esetén nem teszünk különbséget kutúra, vagy hátrányos helyzet alapján a gyermekek között, így azok egyenlően elérhetők mindenki számára.

- k) hátrányos megkülönböztetés, az egyenlő bánásmód követelményének megsértése a szolgáltatások nyújtásakor;

Az önkormányzattal szemben a közszolgáltatások nyújtása során hátrányos megkülönböztetés, az egyenlő bánásmód követelményének megsértése miatt szankció megállapítására nem került sor.

- l) előnyben részesítés, hátránykompenzáló juttatások, szolgáltatások az ellátórendszerek keretein belül.

Az önkormányzat a gyermekétkeztetés kiegészítésként az iskolás gyermekeknek iskolatejet biztosít.

Pályázataiban az önkormányzat figyelmet fordít az egészséges életmód megismertetésére, a hibás attitűdök javítására, prevencióra, ezért pályázatainak részeként a gyerekeknek évente több alkalommal egészségnapot, előadásokat, sportprogramokat szervez, melyek a hátránykompenzálás eszközei.

4.4 A kiemelt figyelmet igénylő gyermekek/tanulók, valamint fogyatékossgal élő gyerekek közoktatási lehetőségei és esélyegyenlősége

Az integrált oktatást, különleges gondozást a gyermek életkorától és állapotától függően – a fogyatékossgot megállapító szakértői bizottság szakvéleményében foglaltak szerint – a korai fejlesztés és gondozás, a fejlesztő felkészítés, az óvodai nevelés, az iskolai nevelés és oktatás keretében szerveztük meg.

Sajátos nevelési igényű gyermekek, tanulók: sajátos nevelési igényű gyermek, tanuló a mozgásszervi, érzékszervi, értelmi, beszéd fogyatékos, több fogyatékossg együttes előfordulása esetén halmozottan fogyatékos, az autizmus spektrum zavarral vagy egyéb pszichés fejlődési zavarral (súlyos tanulási figyelem- vagy magatartásszabályozási zavarral) küzdők csoportja.

Településünkön a sajátos nevelési igényű (SNI) tanulók, gyermekek oktatását minden köznevelési intézmény vállalja.

- a) a hátrányos, illetve halmozottan hátrányos helyzetű, valamint sajátos nevelési igényű és beilleszkedési, tanulási, magatartási nehézséggel küzdő gyermekek/tanulók óvodai, iskolai ellátása, a köznevelési intézménybe és más településen található fejlesztő programokra való eljutás módja, lehetőségei;

Az óvodapedagógusok felkészültek, folyamatosan képzéseken vesznek részt. Valamennyi óvoda infrastruktúrája magas szintű ellátást biztosít, és ennek előnyeit a HH gyermekek is

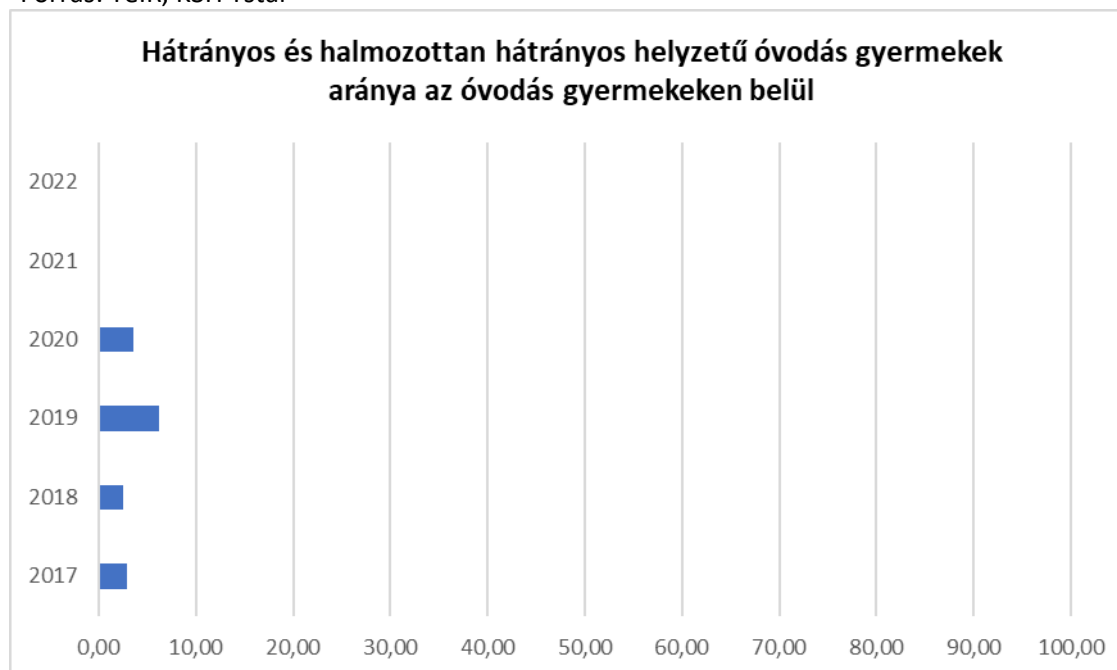
élvezik. Logopédiai foglalkoztató az óvodában rendelkezésre áll, logopédus hetente egyszer foglalkozik a fejlesztésre szoruló gyerekekkel.

A pedagógusok képzettsége, és innovációs készsége kiemelkedő, a kompetenciafejlesztés, egyéni differenciálás terén. A pedagógusok továbbképzése részben önkormányzati részben uniós forrásokból valósul meg.

Szintén pályázati forrásból megvalósuló programok kapcsán a köznevelési intézményekben folyamatos a prevenciós és egészségmegőrzéssel kapcsolatos programok szervezése, nem kötelező szűrések biztosítása.

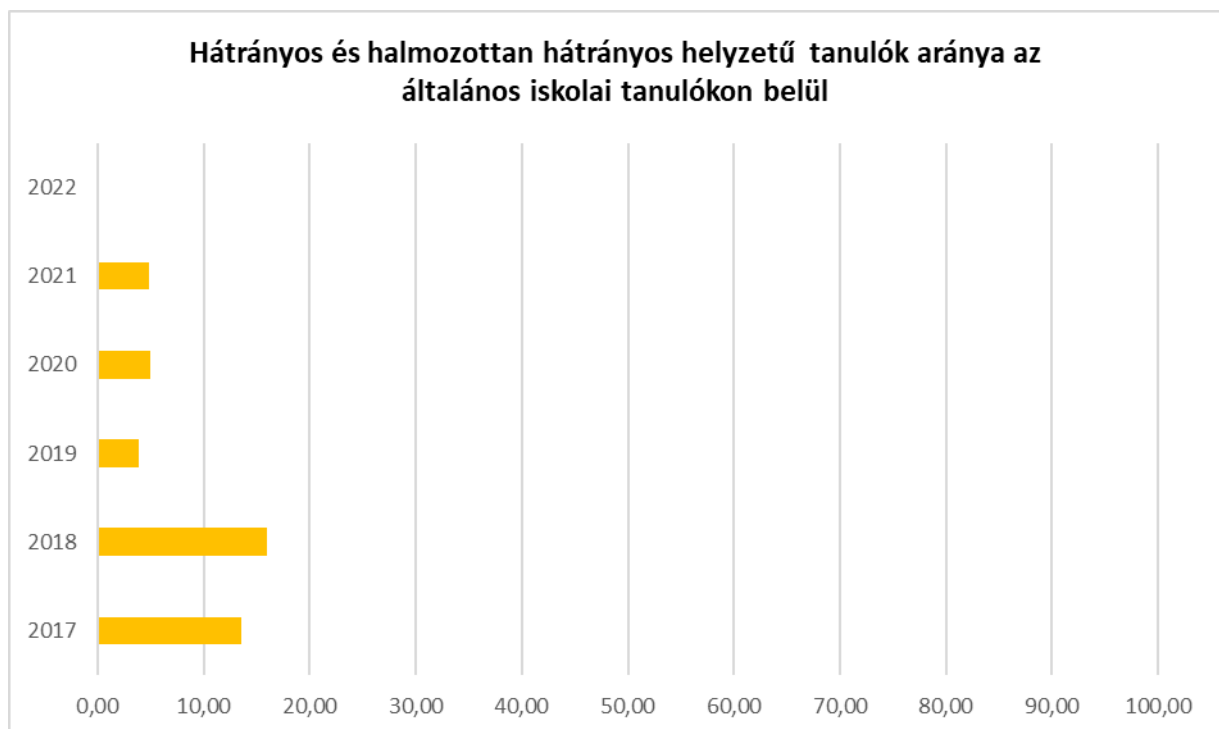
4.4. a) 1.számú táblázat - Hátrányos és halmozottan hátrányos helyzetű óvodás gyermekek			
Év	Óvodába beírt gyermekek száma (gyógypedagógiai neveléssel együtt) (TS 087)	Hátrányos és halmozottan hátrányos helyzetű óvodás gyermekek száma (gyógypedagógiai neveléssel együtt) (TS 092)	Hátrányos és halmozottan hátrányos helyzetű óvodás gyermekek aránya az óvodás gyermekekben belül (TS 093)
	Fő	Fő	%
2017	34	1	2,94
2018	39	1	2,56
2019	32	2	6,25
2020	28	1	3,57
2021	37	0	0,00
2022	n.a.	n.a.	n.a.

Forrás: TeIR, KSH Tstar



4.4. a) 2. számú táblázat - Hátrányos és halmozottan hátrányos helyzetű általános iskolai tanulók			
Év	Általános iskolai tanulók száma a nappali oktatásban	Hátrányos és halmozottan hátrányos helyzetű általános iskolai tanulók száma (gyógypedagógiai oktatással együtt) (TS 094)	Hátrányos és halmozottan hátrányos helyzetű tanulók aránya az általános iskolai tanulókon belül (TS 095)
	Fő	Fő	%
2017	n.a.	10	13,51
2018	n.a.	11	15,94
2019	n.a.	3	3,90
2020	n.a.	4	4,94
2021	n.a.	4	4,82
2022	n.a.	n.a.	n.a.

Forrás: TeIR, KSH Tstar, Önkormányzati és intézményi adatgyűjtés



**4.4. a) 3. számú táblázat - Hátrányos és halmozottan hátrányos helyzet a középszintű
oktatásban**

Év	Hátrányos és halmozottan hátrányos helyzetű gimnáziumi tanulók száma (TS 096)	Hátrányos és halmozottan hátrányos helyzetű tanulók aránya a gimnáziumi tanulókon belül (TS 097)	Hátrányos és halmozottan hátrányos helyzetű szakközépiskolai tanulók és hátrányos helyzetű szakiskolai és készségfejlesztő iskolai tanulók száma a nappali oktatásban (TS 098)	Hátrányos és halmozottan hátrányos helyzetű szakközépiskolai tanulók és hátrányos helyzetű szakiskolai és készségfejlesztő iskolai tanulók aránya a tanulók számához viszonyítva (TS 099)	Hátrányos és halmozottan hátrányos helyzetű szakgimnáziumi tanulók száma (TS 100)	Hátrányos és halmozottan hátrányos helyzetű tanulók aránya a szakgimnáziumi tanulókon belül (TS 101)
	Fő	%	Fő	%	Fő	%
2017	n.a.	-	n.a.	-	n.a.	-
2018	n.a.	-	n.a.	-	n.a.	-
2019	n.a.	-	n.a.	-	n.a.	-
2020	n.a.	-	n.a.	-	n.a.	-
2021	n.a.	-	n.a.	-	n.a.	-
2022	n.a.	-	n.a.	-	n.a.	-

Forrás: TeIR, KSH Tstar

4.4. a) 4. számú táblázat - Hátrányos és halmozottan hátrányos helyzet

Év	Megállapított hátrányos helyzetű gyermekek és nagykorúvá vált gyermekek száma (TS 114)	Megállapított halmozottan hátrányos helyzetű gyermekek és nagykorúvá vált gyermekek száma (TS 113)
	fő	fő
2017	2	0
2018	2	0
2019	5	0
2020	8	0
2021	9	0
2022	9	0

Forrás: TeIR, KSH Tstar

b) a közneveléshez kapcsolódó kiegészítő szolgáltatások (pl. iskolára/óvodára jutó gyógypedagógusok, iskolapszichológusok száma stb.)

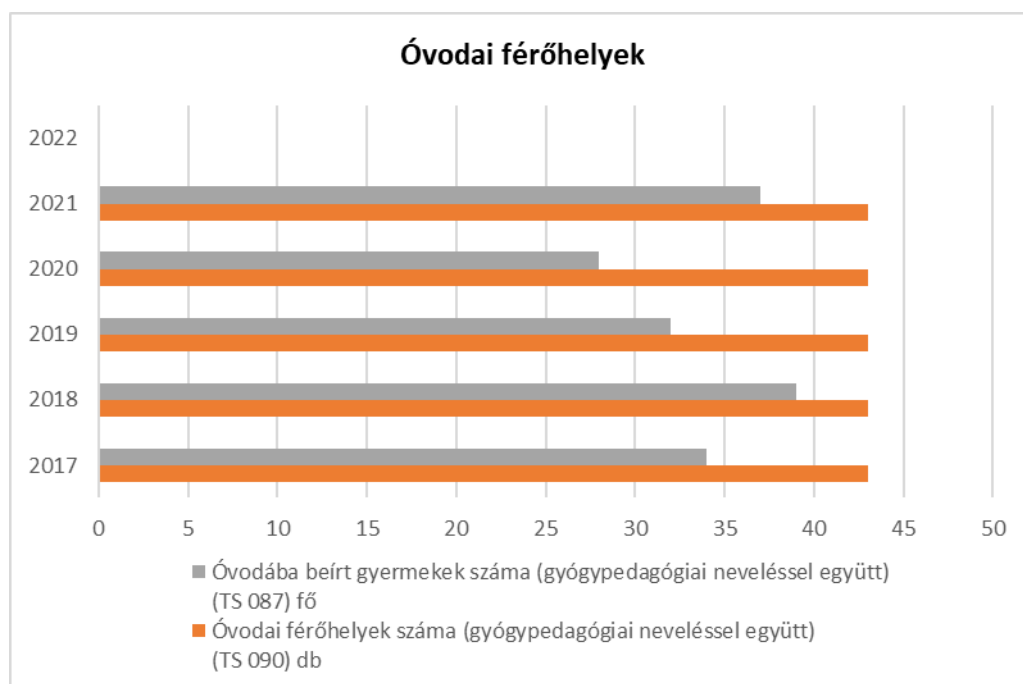
Az óvodapedagógusok felkészültek, folyamatosan képzéseken vesznek részt. Valamennyi óvoda infrastruktúrája magas szintű ellátást biztosít, és ennek előnyeit a HH gyermekek is élvezik. Logopédiai foglalkoztató az óvodában rendelkezésre áll, logopédus hetente egyszer foglalkozik a fejlesztésre szoruló gyerekekkel.

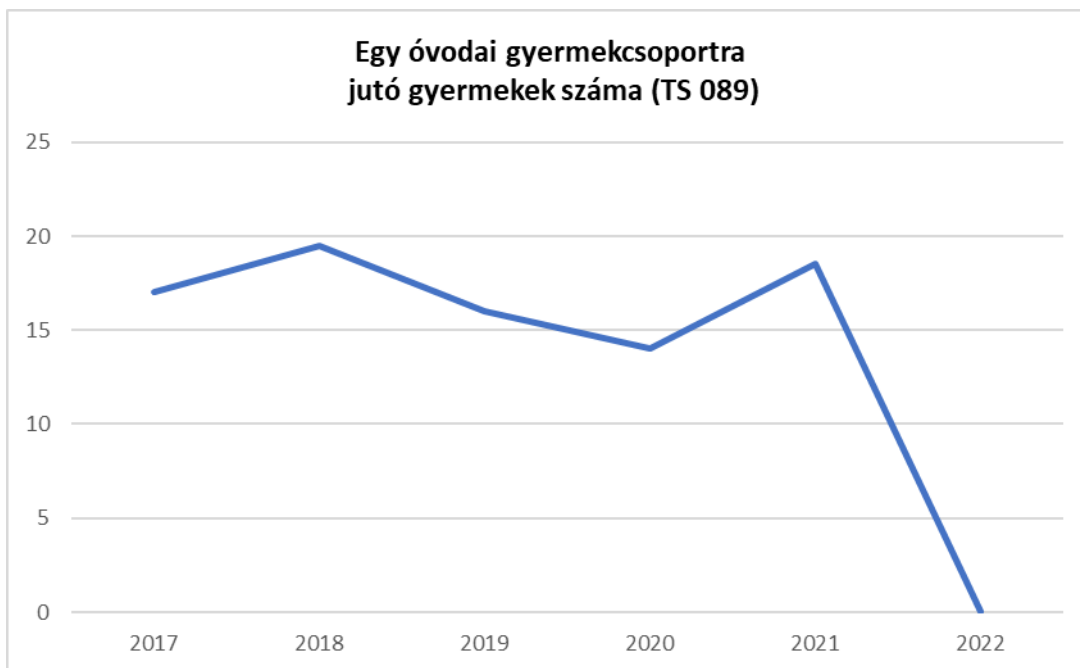
A pedagógusok képzettsége, és innovációs készsége kiemelkedő, a kompetenciafejlesztés, egyéni differenciálás terén. A pedagógusok továbbképzése részben önkormányzati részben uniós forrásból valósul meg.

Szintén pályázati forrásból megvalósuló programok kapcsán a köznevelési intézményekben folyamatos a prevenció és egészségmegőrzéssel kapcsolatos programok szervezése, nem kötelező szűrések biztosítása.

4.4.2. számú táblázat - Óvodai nevelés adatai								
Év	3-6 éves korú gyermekek száma	Óvodai gyermekcsoportok száma – gyógypedagógiai neveléssel együtt (TS 085)	Óvodai férőhelyek száma (gyógypedagógiai neveléssel együtt) (TS 090)	Óvodai feladatellátási helyek száma (gyógypedagógiai neveléssel együtt) (TS 088)	Óvodába beírt gyermekek száma (gyógypedagógiai neveléssel együtt) (TS 087)	Óvodai gyógypedagógiai gyermekcsoportok száma (TS 086)	Gyógypedagógiai oktatásban részesülő óvodás gyermekek száma az integráltan oktatott SNI gyermekek nélkül (TS 091)	Egy óvodai gyermekcsoportra jutó gyermekek száma (TS 089)
	fő	db	db	db	fő	db	fő	fő
2017	n.a.	2	43	1	34	0	0	17
2018	n.a.	2	43	1	39	0	0	20
2019	n.a.	2	43	1	32	0	0	16
2020	n.a.	2	43	1	28	0	0	14
2021	n.a.	2	43	1	37	0	0	19
2022	n.a.	n.a.	n.a.	n.a.	n.a.	n.a.	n.a.	n.a.

Forrás: TeIR, KSH Tstar, Önkormányzati adatgyűjtés





4.4.4. számú táblázat - Általános iskolák adatai: osztályok, gyógypedagógiai osztályok, feladatellátási helyek

Tanév	Az általános iskolai osztályok száma a gyógypedagógiai oktatásban (a nappali oktatásban) (TS 080)	Az általános iskolai osztályok száma (a gyógypedagógiai oktatással együtt) (TS 081)	Általános iskolai feladat-ellátási helyek száma (gyógypedagógiai oktatással együtt) (TS 079)	Egy általános iskolai osztályra jutó tanulók száma a nappali oktatásban (gyógypedagógiai oktatással együtt) (TS 082)	Más településről bejáró általános iskolai tanulók aránya a nappali oktatásban (TS 084)
	db	db	db	fő	%
2017	0	8	1	9,25	16,22
2018	0	8	1	8,63	27,54
2019	0	7	1	11,00	31,17
2020	0	7	1	11,57	28,40
2021	0	7	1	11,86	30,12
2022	n.a.	n.a.	n.a.	n.a.	n.a.

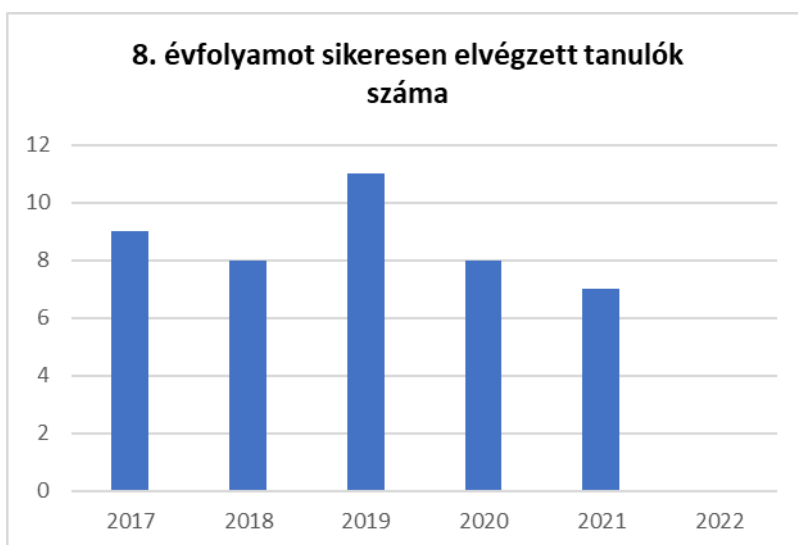
Forrás: TeIR, KSH Tstar



4.4.5. számú táblázat - A 8. évfolyamot eredményesen befejezők a nappali oktatásban

Tanév	A 8. évfolyamot eredményesen befejezte a nappali oktatásban (TS 083)
	Fő
2017	9
2018	8
2019	11
2020	8
2021	7
2022	n.a.

Forrás: TeIR, KSH Tstar



- c) hátrányos megkülönböztetés és jogellenes elkülönítés az oktatás, képzés területén, az intézmények között és az egyes intézményeken belüli szegregációs jelenségek;

Az önkormányzattal és a településen működő intézményekkel szemben a közszolgáltatások nyújtása során hátrányos megkülönböztetés, az egyenlő bánásmód követelményének megsértése miatt szankció megállapítására nem került sor.

- d) az intézmények között a tanulók iskolai eredményességében, az oktatás hatékonyságában mutatkozó eltérések;

Az Országos kompetenciamérések a 6. és 8. évfolyamos tanulók teljes körében mérték a matematikai eszköztudást és a szövegértési képességeket. Az eredmények azt mutatják, hogy a település oktatási intézményébe járó tanulók az egyes vizsgált évfolyamokon az elmúlt két évben összességében jobban teljesítettek az országos átlagnál mindkét kompetenciaterületen.

- e) előnyben részesítés, hátránykompenzáló juttatások, szolgáltatások.

Az önkormányzat hozzájárul a gyermekekkel kapcsolatos költségekhez, illetve a gyermekek gondozásával kapcsolatos feladatokhoz. A helyi gyermekvédelmi rendszer sajátossága, hogy minden gyermek számára gondoskodást nyújt, ugyanakkor fokozott védelemben részesíti az arra rászorulókat. A különböző ágazatok együttműködnek és egymást segítik. Az egyes szolgáltatások, ellátások szociális rászorultság alapján, más ellátások ún. alanyi jogon járnak a gyermekek részére.

Az önkormányzat támogatásával az általános iskolások iskolatejet kapnak, ezzel kívánjuk elősegíteni egészséges táplálkozásukat, fejlődésüket.

Az önkormányzat támogatja a rászoruló tanulók részvételét az Arany János Tehetséggondozó Programban.

4.4.6. számú táblázat - Gyermekjóléti, hátránykompenzáló szolgáltatások				
Év	Biztos kezdet gyerekházat rendszeresen igénybe vevő gyermekek száma	Tanoda szolgáltatást rendszeresen igénybe vevő gyermekek száma	Család- és gyermekjóléti szolgáltatást igénybe vevő kiskorúak száma	Szünidei étkeztetésben részesülő gyermekek száma (TS 112)
	Fő	Fő	Fő	Fő
2017	n.a.	n.a.	n.a.	0
2018	n.a.	n.a.	n.a.	2
2019	n.a.	n.a.	n.a.	5
2020	n.a.	n.a.	n.a.	8
2021	n.a.	n.a.	n.a.	7
2022	n.a.	n.a.	n.a.	9

Forrás: TeIR, KSH Tstar, Önkormányzati és intézményfenntartói adatok

4.5 Következtetések: problémák beazonosítása, fejlesztési lehetőségek meghatározása

A gyerekek helyzete, esélyegyenlősége vizsgálata során településünkön	
beazonosított problémák	fejlesztési lehetőségek
Játszóterek rossz állapota a településen	Játszóterek felújítása
A családok anyagi, családi szétesése miatt a nevelés, gondozás, törődés, szeretet hiányából adódó veszélyeztetettség megemelkedett.	Szabadidős családi programok szervezése, biztonságos, kulturált színterek működtetése.
Az internet valós veszélyforrás a gyerekekre, fiatalkorúakra nézve.	Biztonságos internetezésre való felkészítés az oktatási és kulturális szakemberek segítségével.

5. A nők helyzete, esélyegyenlősége

Az Önkormányzat és annak intézményei a helyzetelemzés készítésének időpontjában csak kevés adattal rendelkeznek a gender szempontok és problémák tekintetében.

A demográfiai és közszolgáltatási adatok vizsgálatából az alábbi összefüggések állapíthatók meg:

- a település összlakosságának 51,39 %-a nő (496 fő);
- a női lakosok 52,01 %-a 18-64 éves tehát aktív korú (258 fő);
- a nyilvántartott álláskeresők 57,14 %-a nő (20 fő), arányuk az utóbbi években emelkedik;
- a 180 napnál régebben regisztrált munkanélküliek 58,3%-a nő (7 fő)
- aktív korúak ellátásában részesülők aránya: 47,91 %;
- közfoglalkoztatásban résztvevő nők aránya: 38,24%;
- ápolási díjban részesülők aránya 89,41%;
- családsegítést igénybevevők aránya 73,12% ;
- a 65 év feletti nők száma 100 fő.

A népesség nemek szerinti megoszlása a népességen belül helyi szinten is jól mutatja, hogy a nők átlagosan magasabb életkort élnek meg, mint a férfiak.

Tapasztalataink szerint a nők között is kiemelten hátrányos helyzetben vannak

- a 45 év feletti nők a változó képzettségi követelmények,
- a pályakezdők a szakmai tapasztalat hiánya,
- a gyesen lévő, illetve a kisgyermekes anyukák a munkából való kiesés miatt.

A veszélyeztetett korcsoportba tartozó nők foglalkoztatása különös figyelmet és támogatást igényel. Az anyagi kiszolgáltatottságukat fokozza, hogy sokan nem tudják felmutatni a nyugdíjjogosultsághoz szükséges ledolgozott munkaidőt.

5.1 A nők gazdasági szerepe és esélyegyenlősége

Az esélyegyenlőségi program céljai között szerepel a gazdasági és szociális szférában a nők és férfiak esélyegyenlőségének érvényesítése, valamint a munka és a családi élet összeegyeztetése mind a férfiak, mind a nők számára. Az önkormányzat, mint munkáltató eleget tesz az egyenlő munkáért egyenlő bér követelményének.

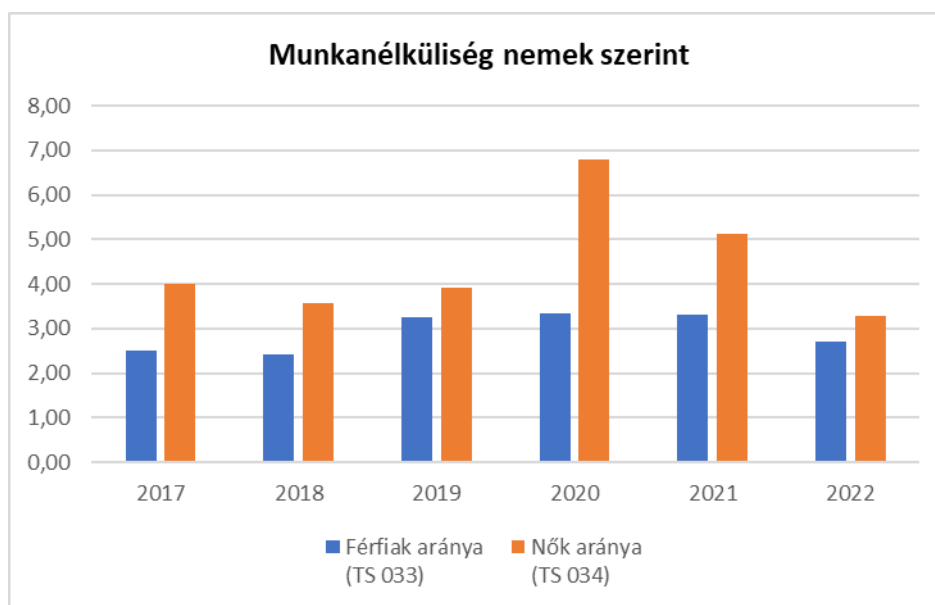
E célok megvalósulását példamutatásával tudja segíteni, hiszen szükséges az a tudatformálás és szemléletváltás, amely ezen a területen is biztosítja az esélyegyenlőséget.

Az önkormányzat olyan intézkedésekkel igyekszik az esélyeken javítani, mint az óvoda hosszabb nyitva tartása, nyári szünetekben váltott nyitva tartás a telephelyek között.

a) foglalkoztatás és munkanélküliség a nők körében

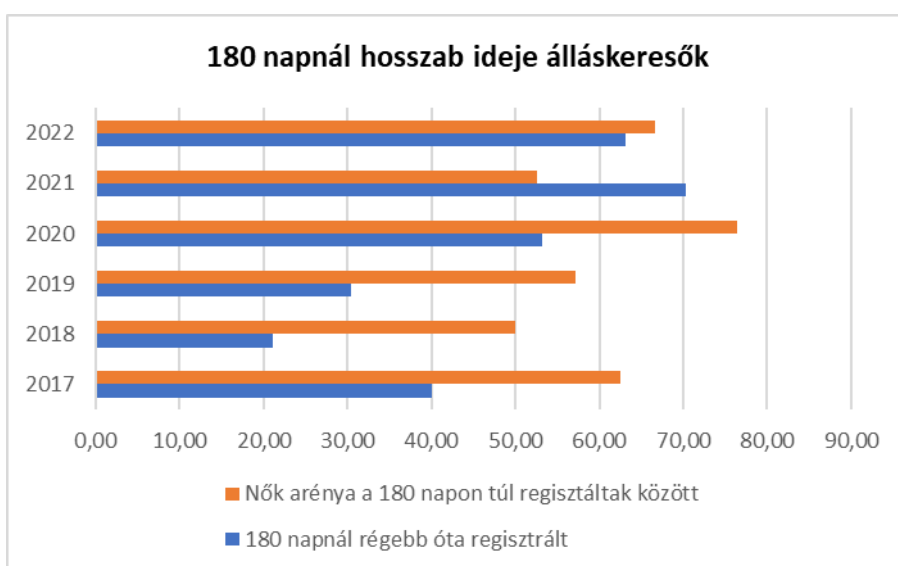
5.1.1. számú táblázat - Munkanélküliségi ráta nemek szerint (a 3.2.1. táblával azonos)			
Év	Nyilvántartott álláskereső aránya az állandó népességben a 15-64 évesek körében		
	Férfiak aránya (TS 033)	Nők aránya (TS 034)	Összesen
	%	%	%
2017	2,5	3,99	3,25%
2018	2,41	3,56	2,99%
2019	3,26	3,91	3,59%
2020	3,35	6,8	5,08%
2021	3,31	5,14	4,23%
2022	2,7	3,28	2,99%

Forrás: TeIR, Nemzeti Munkaügyi Hivatal



5.1.2. számú tábla - A 180 napnál hosszabb ideje nyilvántartott álláskeresők (a 3.2.3. táblával azonos)		
Év	180 napnál hosszabb ideje regisztrált munkanélküliek aránya (TS 057)	Nők aránya a 180 napon túli nyilvántartott álláskeresőkön belül (TS 058)
	%	%
2017	40	62,5
2018	21,05	50
2019	30,43	57,14
2020	53,13	76,47
2021	70,37	52,63
2022	63,16	66,67

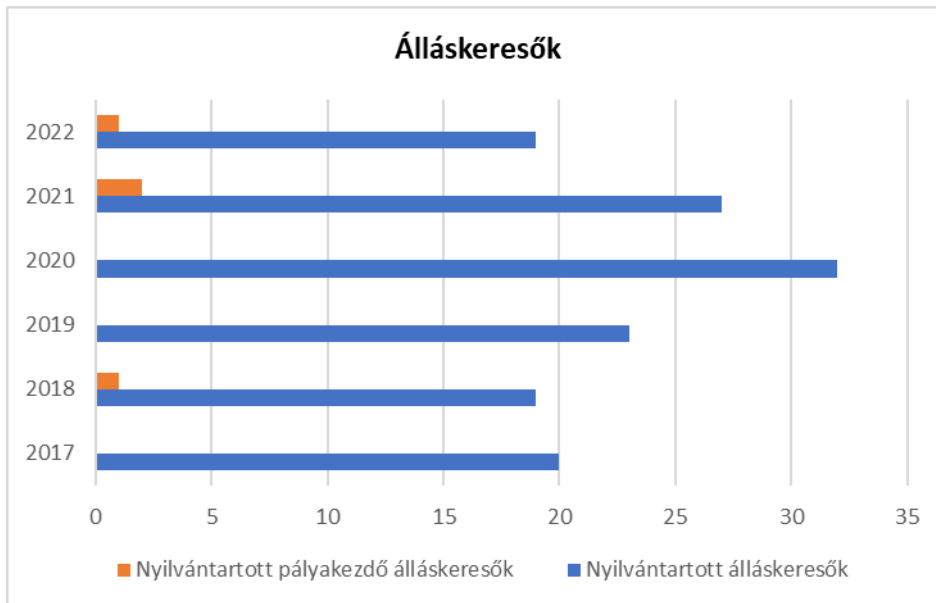
Forrás: TeIR, Nemzeti Munkaügyi Hivatal



A fenti adatokból kiderül, hogy a munkanélküliek között magasabb a nők aránya, melynek legfőbb oka az lehet, hogy a gyermekvállalás, a munkahelytől való hosszabb idejű távolmaradás nagymértékben rontja a nők munkaerőpiacra való visszalépésének esélyeit.

5.1.3. számú táblázat - Pályakezdő álláskeresők száma (a 3.2.6. táblával azonos)		
Év	Nyilvántartott álláskeresők száma (TS 052)	Nyilvántartott pályakezdő álláskeresők száma (TS 053)
	fő	Fő
2017	20	0
2018	19	1
2019	23	0
2020	32	0
2021	27	2
2022	19	1

Forrás: TeIR, Nemzeti Munkaügyi Hivatal



b) nők részvétele foglalkoztatást segítő és képzési programokban

Tapasztalataink szerint a nők nagyobb hajlandósággal vesznek részt a foglalkoztatást segítő programokban, képzésekben.

c) alacsony iskolai végzettségű nők elhelyezkedési lehetőségei

Az alacsony végzettségű nők elhelyezkedési esélyeit nem elsősorban nem végzettségük, hanem családi, szociális helyzetük rontja. Az előzőekben rámutattunk, hogy az alacsony iskolai végzettség gyakran együtt jár a rossz szociális helyzettel, aszociális hátrányok pedig öröklődnek az egymást követő generációkban.

Egy egyedülálló alacsony végzettségű nő nagyobb eséllyel talál munkát az ipari parkokban pl. operátorként, mivel vállalni tudja a több műszakot, vagy a folyamatos munkarendet. Míg ezt egy családos, kisgyermekes nő kevésbé teheti meg.

Fontosnak tartjuk ezért a gyermekek napközbeni elhelyezésének segítségét, ezzel növelve a nők munkaerőpiacra való visszatérésének esélyeit.

d) hátrányos megkülönböztetés a foglalkoztatás területén (pl. bérkülönbség)

A nők munkaerő-piaci hátrányos megkülönböztetése nehezen vizsgálható jelenség, megmutatkozhat a munkára való jelentkezéskor (ha a munkakör betöltésére mindkét nem képviselője alkalmas, azonos kvalitásokkal rendelkeznek, a munkáltató mégsem szeretne nőt alkalmazni), az azonos munkáért járó eltérő bérezésben, vagy az előmeneteli lehetőségek szűkösségében (üvegplafon-jelenség).

Az önkormányzatnál és intézményeinél ilyen jellegű megkülönböztetés nem megengedett, a női foglalkoztatás jelentős túlsúlyban van.

5.2 A munkaerő-piaci és családi feladatok összeegyeztetését segítő szolgáltatások (pl. bölcsődei, családi napközi, óvodai férőhelyek, férőhelyhiány; közintézményekben rugalmas munkaidő, családbarát munkahelyi megoldások stb.)

5. 2. 1. számú táblázat – Védőnői álláshelyek száma (a 4.3.1. táblával azonos)			
Év	Betöltött védőnői álláshelyek száma (TS 109)	0-3 év közötti gyermekek száma	Átlagos gyermekszám védőnőnként
	db	fő	fő
2017	1	39	39
2018	1	41	41
2019	1	43	43
2020	1	40	40
2021	1	38	38
2022	1	39	39

Forrás: TeIR, KSH Tstar, Önkormányzati adatok

5.2.2. a) Bölcsődék és bölcsődébe beíratott gyermekek száma (4.3.3. a.) számú táblázatból		
Év	Működő, önkormányzati bölcsődei férőhelyek száma	Önkormányzati bölcsődébe beírt gyerekek száma
	db	Fő
2017	0	0
2018	0	0
2019	0	0
2020	0	0
2021	1	7
2022	1	8

Forrás: Önkormányzati és intézményi adatgyűjtés

5.2.2. b) Bölcsődék és bölcsődébe beíratott gyermekek száma (4.3.3. b.) számú táblázatból								
Év	Működő munkahelyi bölcsődei férőhelyek száma (TS 126)	Munkahelyi bölcsődébe beírt gyerekek száma (TS 122)	Működő családi bölcsődei férőhelyek száma (TS 125)	Családi bölcsődébe beírt gyerekek száma (TS 121)	Működő mini bölcsődei férőhelyek száma (TS 127)	Mini bölcsődébe beírt gyerekek száma (TS 123)	Működő (összes) bölcsődei férőhelyek száma (TS 124)	Bölcsődébe (összes) beírt gyermekek száma (TS 120)
	db	Fő	db	Fő	db	Fő	db	Fő
2017	0	0	0	0	0	0	0	0
2018	0	0	0	0	0	0	0	0
2019	0	0	0	0	0	0	0	0
2020	0	0	0	0	0	0	0	0
2021	0	0	0	0	7	7	7	7
2022	0	0	0	0	8	8	8	8

Forrás: TeIR, KSH Tstar

Önkormányzati fenntartásban 2021. szeptember 1-től 7 férőhelyes mini bölcsődei ellátás indult a településen, melyet 2023-tól 8 főre növeltünk.

5.3 Családtervezés, anya- és gyermekgondozás területe

A családtervezés, anya- és gyermekgondozás a védőnő szakmai munkájában jelenik meg. Ennek során a szociálisan nehéz helyzetben élő várandós anyákra és gyermekekre fokozott figyelmet fordít. A leendő szülők számára a gyermekgondozással kapcsolatos ismeretek átadását már várandós korban megkezdi: tanfolyamok, beszélgetések, családlátogatások formájában. Segítséget nyújt a családi-, szociális juttatások megismerésében és a hozzá tartozó nyomtatványok kitöltésében. Családtervezéssel kapcsolatban a gyermekek felvilágosítására alapvetően az iskolában kerül sor.

5.4 A nőket érő erőszak, kapcsolati erőszak

A WHO nemzetközi kutatásának összefoglalójában kiemeli, hogy a párkapcsolati erőszak közegészségügyi probléma, és a nők betegségeinek egyik fő forrása. A párkapcsolati erőszak megsokszorozza a fizikai, lelki-mentális, és az ún. reprodukciós betegségek (ezek lehetnek a bántalmazótól elkapott nemi betegségek, vagy a szexuális erőszak, illetve terhesség, szülés előtti-alatti-utáni erőszak miatti sérülések, vagy ezek miatt bekövetkező vetélések, szülési traumák, kényszerabortusz következményei) arányát. Az egyik legfontosabb felismerés az volt, hogy erőszak hatása hosszú távú. (Azaz megfelelő kezelés/terápia nélkül korábbi erőszak esetén is fennmaradtak a tünetek, betegségek.)

Napjainkban még az erőszak jó része jellemzően a családban marad, hiszen a nőket, illetve a családokat érő erőszakos cselekedetek nagy része ma még felderítetlen.

Azonban a gyermekvédelmi, szociális szolgáltatások, a védőnői hálózat, a rendőri tevékenység eredményeként, a jelzőrendszerek alapján egyre több esetre derül fény, egyre többen tudják, hogy problémáikkal hova fordulhatnak segítségért.

5.5 Krízishelyzetben igénybe vehető szolgáltatások (pl. anyaothton, családok átmeneti otthona)

Településünkön krízishelyzetben igénybe vehető szolgáltatások nincsenek, sem anyaothton, sem családok átmeneti otthona nem működik. Azonban a bajban lévő családok, nők számos helyről kérhetnek és kapnak segítséget: házi orvosok, önkormányzat, Családsegítő munkatársai, adott esetben polgárőrség, rendőrség.

5.6 A nők szerepe a helyi közéletben

Az önkormányzat példamutatással hívja fel a figyelmet a nők társadalmi szerepvállalásának erősítésére. Az önkormányzati képviselők egyike sem nő, ezzel szemben a polgármesteri hivatal és egyéb intézmények dolgozóinak 92%-a nő.

Emellett településünkön nincs konkrét szervezet, mely a nők érdekvédelmére alakult volna.

5.7 A nőket helyi szinten fokozottan érintő társadalmi problémák és felszámolásukra irányuló kezdeményezések

A kisgyermeket nevelő, a sokgyermekes, vagy gyermeküket egyedül nevelő anyák, valamint a 45 év feletti nők különösen, többszörösen is hátrányos helyzetben vannak a munkaerőpiacon. Ennek oka egyebek között a magyar társadalom hagyományos családmódeljében keresendő: még ma is sokan vallják, hogy a nők helye a ház körül, a családban van, nem a munkaerőpiacon. Ezt a szemléletet tovább súlyosbítják a nőekkel kapcsolatos negatív sztereotípiák.

A munkanélküliség aránya körükben magasabb, ez ösztársadalmi probléma, amelyen komplex programokkal lehet enyhíteni.

Szakmai tapasztalataink szerint a gyermek születését követően az otthon maradó szülő magányosnak érzi magát. Hirtelen az eddigi aktív életéből minden háttérbe szorul, a megszokottól eltér, és fellép a félelem a „más”-tól. Ezért az Önkormányzat a közművelődés, a sport, a szabadidő eltöltésének terén olyan családbarát környezetet kíván teremteni, amely közösségi teret nyújt számukra is.

A köztéri játszóterek kialakítása, a családbarát programok szervezése mind azt a célt szolgálják, hogy a nők a szülést követően is aktívak maradjanak a társadalmi életben, új kapcsolatokra tegyenek szert, mentálisan egészséges módon „vészljék át” a kezdeti nehéz időszakot a gyermeknevelésben.

5.8 Következtetések: problémák beazonosítása, fejlesztési lehetőségek meghatározása.

A nők helyzete, esélyegyenlősége vizsgálata során településünkön	
beazonosított problémák	fejlesztési lehetőségek
Az anya mentális állapota a szülést követően romolhat, ez kihat a gyermek fejlődésére, családi konfliktusokhoz vezethet.	Szabadidős baba-mama és kisgyermekes anyáknak szóló programok szervezése, bővítése. Zöldterületek, közparkok, köztéri játszóterek kialakítása, bővítése.
Nőket érő sérelmek, családon belüli erőszak esetén a sértettek többsége nem fordul segítségért.	Tájékoztatók szervezése, ismertetőik közlése a helyi médiában a bántalmazott nők, gyermekek jogairól, lehetőségeikről.

6. Az idősök helyzete, esélyegyenlősége

6.1 Az időskorú népesség főbb jellemzői (pl. száma, aránya, jövedelmi helyzete, demográfiai trendek stb.)

Annavölgyben az idősök (60 év felettek) száma 204 fő, mely a teljes lakónépesség 21,14%-a. A település öregedési indexe, (mely azt jelzi, hogy, 100 fő 14 év alattira mennyi 65 év feletti jut) 99,36. Amennyiben 100 alatti az index, akkor túlsúlyban vannak a 14 év alattiak, vagyis fiatalos a népegyenletesség. Ha az index 100 felett van, akkor a 65 év felettek vannak többen, és a település elöregedő. A kétféle helyzet legegyszerűbben esélyegyenlőség szempontjából úgy értelmezhető, hogy míg a fiatalos népegyenletesség esetén a gyerekek, addig az öregedő esetén az idősök fokozottabb ellátására van szükség.

Az időskorúak családi állapotára jellemző, hogy korban előrehaladva fokozatosan csökken a házások, és növekszik az özvegyek aránya.

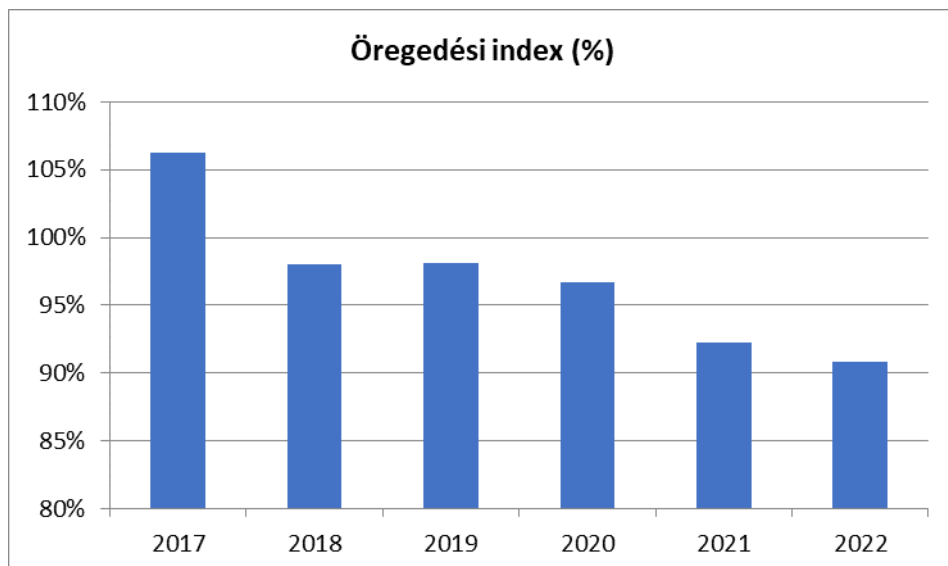
A demográfiai folyamat jellemzőit az alábbiakban foglalhatjuk össze:

- növekszik az átlagéletkor,
- magasabb a középkorúak halandósága,
- nők hosszabb élettartama („feminization of ageing”).

Az időskorban jellemző megbetegedések - a daganatok, keringési zavarok, szív- és érrendszeri megbetegedések, ízületi problémák - mellett pszichés problémák is jelen vannak. Az idős ember egyedül marad, izolálódik, szellemi és fizikai aktivitása hanyatlik, önellátási képessége beszűkül. Ez nagyon sok embernél okoz pszichés megbetegedéseket.

6.1. számú táblázat - Öregedési index (3. táblával azonos)			
Év	65 év feletti állandó lakosok száma (fő) (TS 026 és TS 028 összesen)	0-14 éves korú állandó lakosok száma (fő) (TS 010 és TS 012 összesen)	Öregedési index % (TS 030)
2017	152	143	106,29%
2018	152	155	98,06%
2019	154	157	98,09%
2020	145	150	96,67%
2021	142	154	92,21%
2022	139	153	90,85%

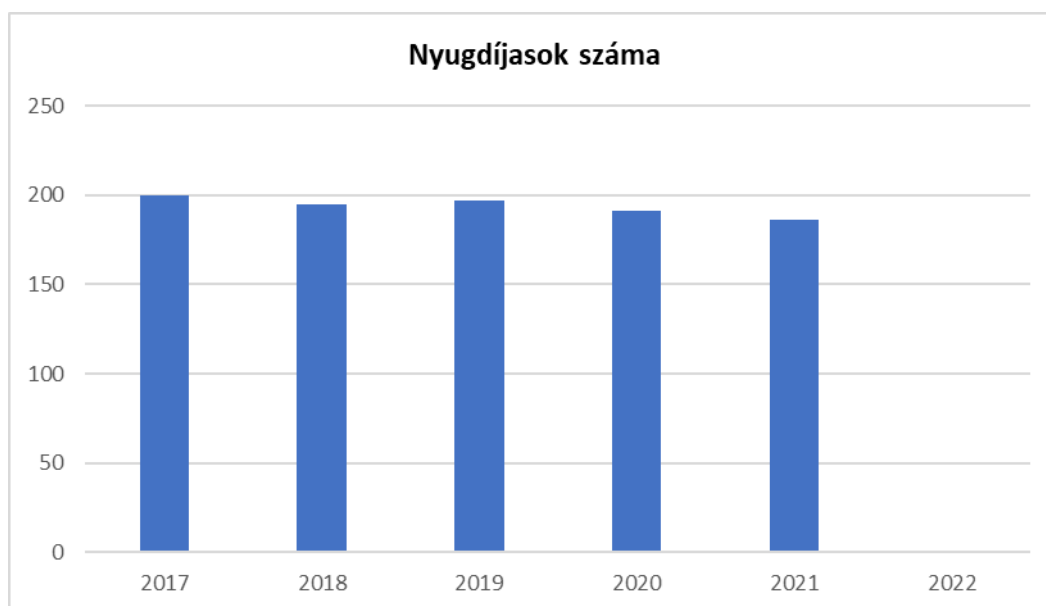
Forrás: TeIR, KSH-TSTAR



6.1.1. számú táblázat – Nyugdíjban, ellátásban, járadékban és egyéb járandóságban részesülők száma

Év	Nyugdíjban, ellátásban, járadékban és egyéb járandóságban részesülő férfiak száma (TS 063)	Nyugdíjban, ellátásban, járadékban és egyéb járandóságban részesülő nők száma (TS 064)	Összes nyugdíjas
2017	72	128	200
2018	71	124	195
2019	69	128	197
2020	63	128	191
2021	62	124	186
2022	n.a.	n.a.	-

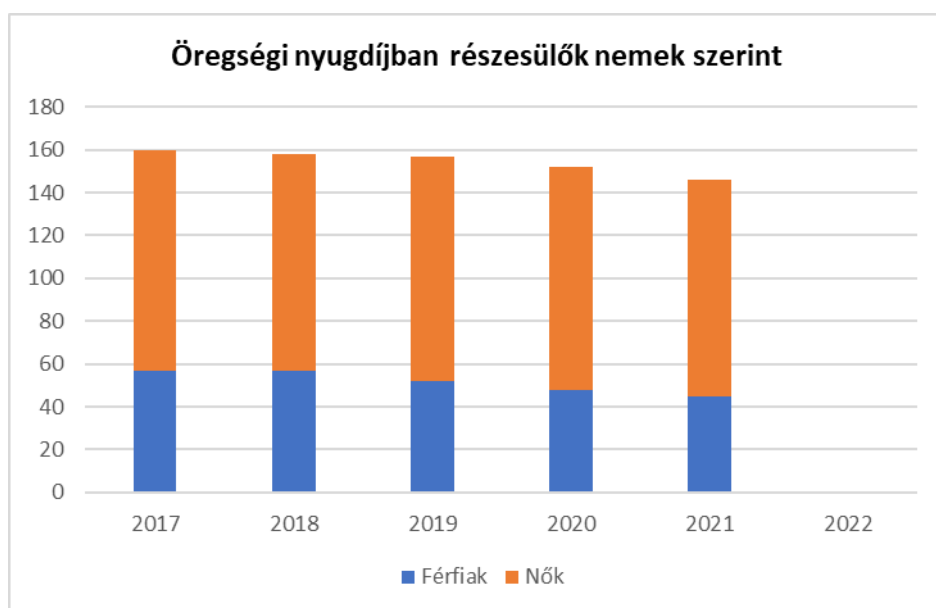
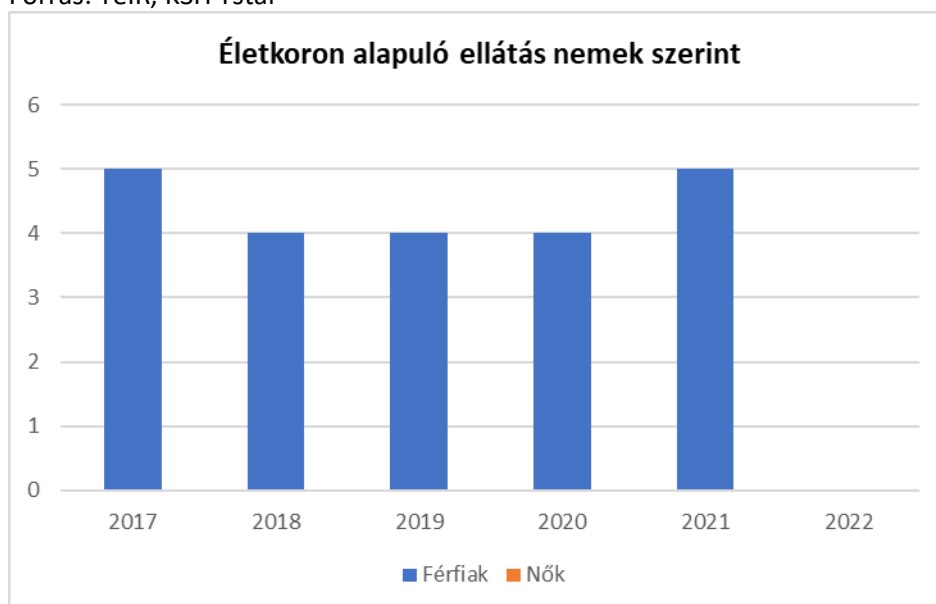
Forrás: TeIR, KSH Tstar



6.1.2. számú táblázat - Nyugdíjszerű ellátások

Év	Életkoron alapuló ellátásban részesülő férfiak száma (TS 067)	Életkoron alapuló ellátásban részesülő nők száma (TS 068)	Öregségi nyugdíjban részesülő férfiak száma (TS 069)	Öregségi nyugdíjban részesülő nők száma (TS 070)	Özvegyi és szülői nyugdíjban részesülő férfiak száma (TS 071)	Özvegyi és szülői nyugdíjban részesülő nők száma (TS 072)	Időskorúak járadékában részesítettek havi átlagos száma (fő) (TS 134)
2017	5	0	57	103	2	6	0
2018	4	0	57	101	1	3	0
2019	4	0	52	105	2	2	0
2020	4	0	48	104	1	4	0
2021	5	0	45	101	2	5	0
2022	n.a.	n.a.	n.a.	n.a.	n.a.	n.a.	0

Forrás: TeIR, KSH Tstar



6.2 Idősek munkaerő-piaci helyzete

a) idősek, nyugdíjasok foglalkoztatottsága;

Az idősek, nyugdíjasok jövedelmi helyzetére tekintettel az egészségesek szívesen végeznének jövedelemkiegészítő tevékenységet. Erre esély a munkaerő-piacon nincs, kivétel ha speciális tudással rendelkeznek. Időseink azonban szívesen tanulnak, aktív közösségi életet élnek. Településünkön az összes munkanélkülihez viszonyítva nem túl magas az 55 év feletti regisztrált munkanélküliek száma. Ugyanakkor az is látható, hogy az ilyen idős korban munkanélkülivé váló emberek nagyobb eséllyel „ragadnak” a rendszerben és tartós munkanélkülivé válnak.

6.2. számú táblázat - Hátrányos megkülönböztetés a foglalkoztatás terén (a 3.2.2. táblázatból)							
Nyilvántartott álláskeresők száma összesen	Év	2015	2016	2017	2018	2019	2020
	Fő összesen	25	22	20	19	23	0
41-45 év (TS 042)	Fő	3	2	2	4	1	0
	%	15,00%	10,53%	8,70%	12,50%	3,70%	0,00%
46-50 év (TS 043)	Fő	3	3	3	4	1	2
	%	15,00%	15,79%	13,04%	12,50%	3,70%	10,53%
51-55 év (TS 044)	Fő	2	5	5	4	5	2
	%	10,00%	26,32%	21,74%	12,50%	18,52%	10,53%
56-60 év (TS 045)	Fő	2	1	2	6	3	3
	%	10,00%	5,26%	8,70%	18,75%	11,11%	15,79%
61 éves, vagy afeletti (TS 046)	Fő	4	1	1	3	8	7
	%	20,00%	5,26%	4,35%	9,38%	29,63%	36,84%

Forrás: TeIR, Nemzeti Munkaügyi

Hivatal

b) tevékeny idős korban, élethosszig tartó tanulás, idősek, nyugdíjasok foglalkoztatásának lehetőségei a közintézményekben, foglalkoztatásukat támogató egyéb programok a településen;

Településünkön az élethosszig tartó tanulás intézményi keretek között nem biztosított, azonban a közszolgáltatásokhoz való hozzáférés (könyvtár, számítógép, internet elérés) segítik az idősek ilyen irányú törekvéseit.

Az önkormányzat a jogszabályi háttér figyelembevételével nem zárkózik el az idősek, nyugdíjasok foglalkoztatásától.

c) hátrányos megkülönböztetés a foglalkoztatás területén.

Az önkormányzattal szemben a közszolgáltatások nyújtása során hátrányos megkülönböztetés, az egyenlő bánásmód követelményének megsértése miatt szankció megállapítására nem került sor.

6.3 A közszolgáltatásokhoz, közösségi közlekedéshez, információhoz és a közösségi élet gyakorlásához való hozzáférés

a) az idősök egészségügyi és szociális szolgáltatásokhoz való hozzáférése;

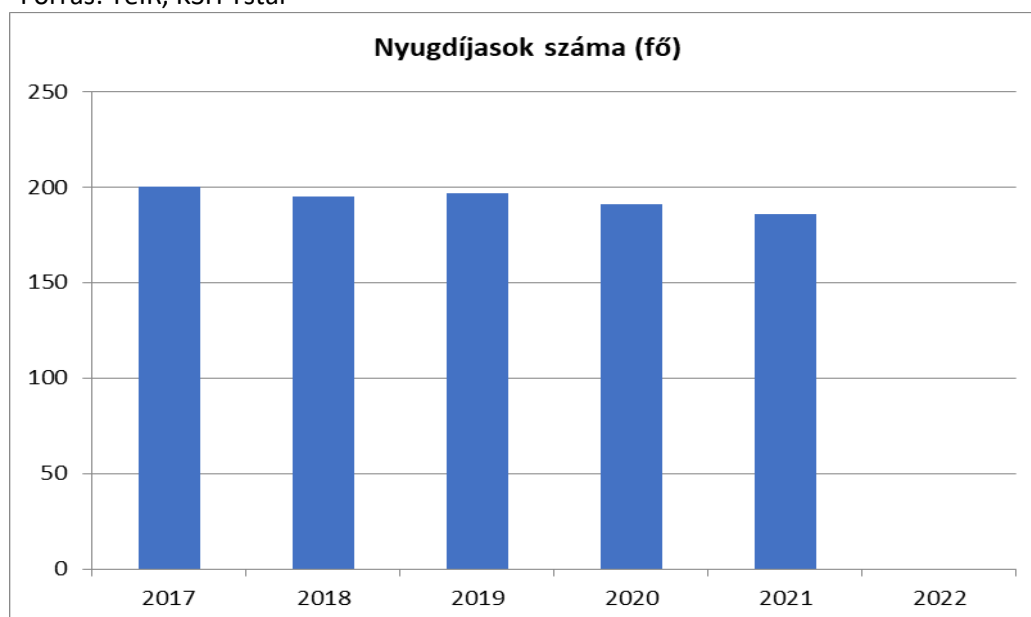
A településen Gondozási központ működik, melyben nappali ellátást, házi segítségnyújtást és étkeztetést biztosítanak az idősök részére. A Gondozási központban lehetőség van a szabadidő hasznos eltöltésére, étkezésre, tisztálkodásra, mosásra. Ezen felül a Gondozási központ munkatársai ebédet szállítanak ki, házi segítségnyújtást szerveznek, amennyiben erre szükség és igény van.

Településünkön 1 felnőtt háziorvosi praxis működik. Szükség esetén a háziorvos hívható az idősök otthonába, amennyiben a beteg nem tud ellátogatni a rendelőbe.

Annak érdekében rendszeresek az idősöknek szervezett szűrő vizsgálatok, melyet a település önkormányzata helyiség díjmentes biztosításával támogat.

6.3. számú táblázat – Nyugdíjban, ellátásban, járadékban és egyéb járandóságban részesülők száma (Megegyezik a 6.1.1-es táblázattal)			
Év	Nyugdíjban, ellátásban, járadékban és egyéb járandóságban részesülő férfiak száma (TS 063)	Nyugdíjban, ellátásban, járadékban és egyéb járandóságban részesülő nők száma (TS 064)	Összes nyugdíjas
2017	72	128	200
2018	71	124	195
2019	69	128	197
2020	63	128	191
2021	62	124	186
2022	n.a.	n.a.	-

Forrás: TeIR, KSH Tstar

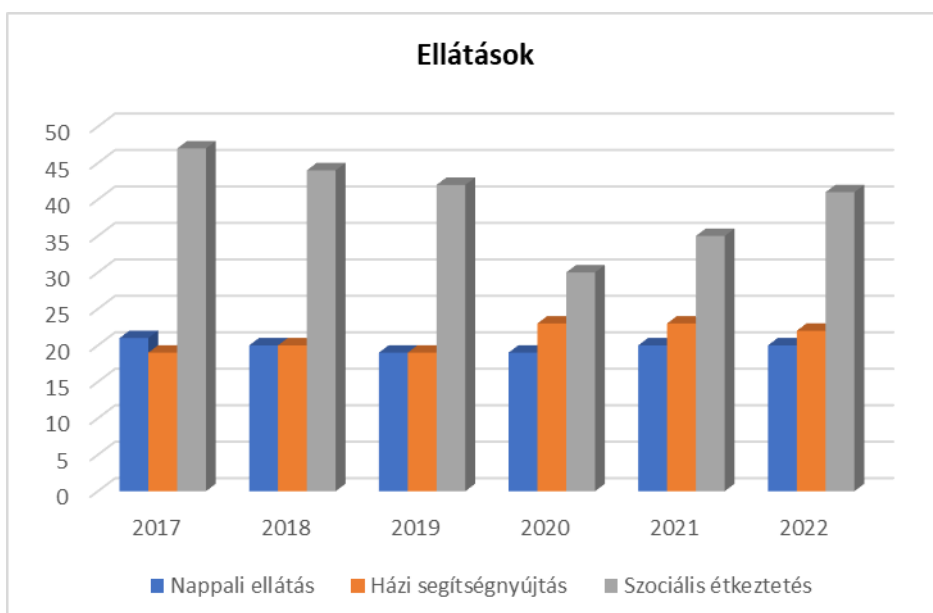


6.3.1. számú táblázat - 65 évnél idősebb népesség és nappali ellátásban részesülő időskorúak száma

Év	65 év feletti lakosság száma (férfiak TS 026, nők TS 028)	Nappali ellátásban részesülő időskorúak száma (TS 129)	Házi segítségnyújtásban részesülők száma (TS 130)	Szociális étkeztetésben részesülők száma (TS 131)
	Fő	Fő	fő	fő
2017	152	21	19	47
2018	152	20	20	44
2019	154	19	19	42
2020	145	19	23	30
2021	142	20	23	35
2022	139	20	22	41

Forrás: TeIR, KSH

Tstar



b) kulturális, közművelődési szolgáltatásokhoz való hozzáférés;

A település önkormányzata megkülönböztetett figyelemmel fordul az idősek felé.

A település rendezvényein az önkormányzat fellépési, kiállítási lehetőséggel biztosítja a nyugdíjasok bekapcsolódását a közéletbe.

Az önkormányzat a mozgásukban korlátozott idős emberek rendezvényeken és közösségi életben való részvételét segíti azzal, hogy számukra a személyszállítást biztosítja.

c) idős emberek informatikai jártassága;

Helyi adatgyűjtésünk szerint az idős emberek közel 35%-a rendelkezik valamilyen szintű számítógépes ismerettel, internetet, e-mailt viszonylag rendszeresen használ. A helyi könyvtárban biztosítjuk az alapvető internetes ismeretek elsajátítását.

d) a generációk közötti programok.

Helyi közösségi szintén szervezésében több olyan programlehetőség van, ahol gyermektől a nagyszülőkhöz bevonásra kerül a lakosság, továbbá az éves falunpa, majális, és falukarácsony is a generációk közötti együttműködést erősíti.

6.4 Az időseket, az életkorral járó sajátos igények kielégítését célzó programok a településen

Ahogy az előző pontokban bemutattuk, településünkön mind a településen belül, mind a környező települések tekintetében aktív a nyugdíjas élet.

6.5 Következtetések: problémák beazonosítása, fejlesztési lehetőségek meghatározása.

Az idősök helyzete, esélyegyenlősége vizsgálata során településünkön	
beazonosított problémák	fejlesztési lehetőségek
Magas az egyedül élők aránya	Az aktivitást megőrző programok, szolgáltatások szervezése.
A morbiditási statisztikák rangsorában - a daganatok, keringési zavarok, szív- és érrendszeri megbetegedések, ízületi problémák - mellett pszichés problémák leggyakrabban előforduló betegségek	Szűrővizsgálatok biztosítása. Prevenció.
Idős emberek biztonságérzete gyengül	Idősök személyes környezetének, otthonának védelmét szolgáló intézkedések bővítése, közterületi kamerarendszer telepítése, polgárőrség működésének segítése, ösztönzése

7. A fogyatékkal élők helyzete, esélyegyenlősége

7.1 A településen fogyatékossgal élő személyek főbb jellemzői, sajátos problémái

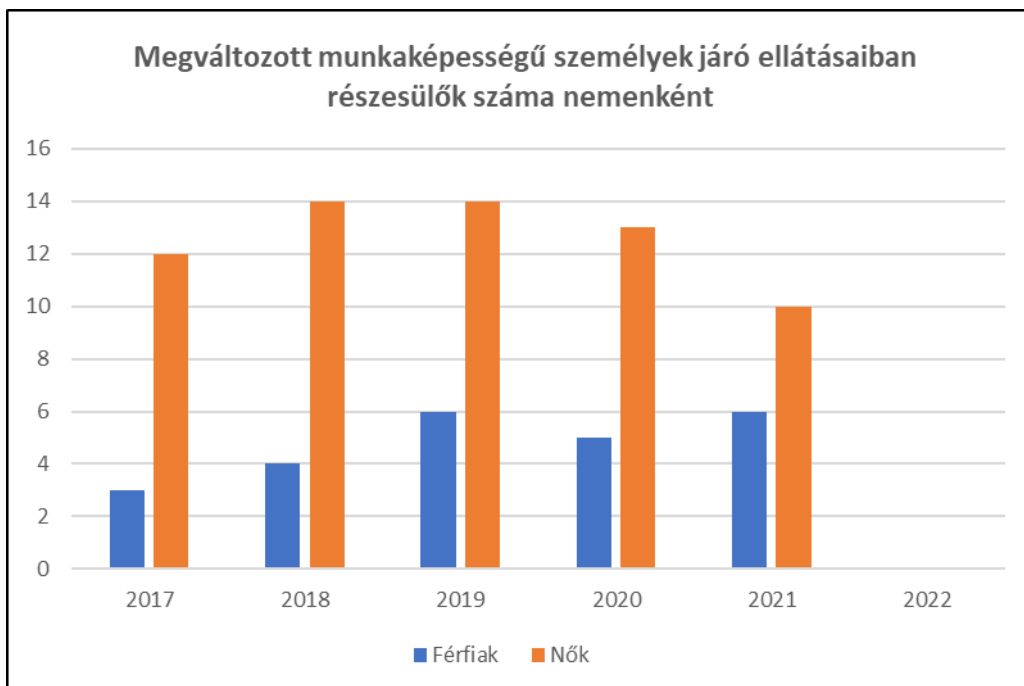
A fogyatékkal élőkre vonatkozóan nem állnak rendelkezésre értékelhető statisztikai adatok, amelyek alapján pontos képet lehetne alkotni a fogyatékkal élők lakhatási, egészségügyi, foglalkoztatási helyzetéről.

A fogyatékkal élő emberek és családjaik a legsérülékenyebb társadalmi csoportot alkotják. Feladatunk olyan környezet teremtése, működtetése, hogy egyenlő esélyekkel érvényesülhessenek a mindennapi életünk során a lakhatás és közlekedési eszközök használata, a szociális és egészségügyi ellátás, az iskoláztatási és munkalehetőségek, a kulturális és társadalmi élet, valamint a sport és a szórakozás területén is.

A célcsoport részére szervezett ellátásokat, szolgáltatásokat, az egyes intézkedéseket az egyéni szükségletek alapján tervezzük.

7.1.1 számú táblázat - Megváltozott munkaképességű személyek ellátásaiban részesülők száma nemenként			
Év	Megváltozott munkaképességű személyek ellátásaiban részesülők száma - Férfiak (TS 061)	Megváltozott munkaképességű személyek ellátásaiban részesülők száma - Nők (TS 062)	Összesen
2017	3	12	15
2018	4	14	18
2019	6	14	20
2020	5	13	18
2021	6	10	16
2022	n.a.	n.a.	-

Forrás: TeIR, KSH Tstar



**7.1.2. számú táblázat - Nappali ellátásban részesülő
fogyatékkal élők száma**

Év	Nappali ellátásban részesülő fogyatékos személyek száma (TS 128)
2017	0
2018	0
2019	0
2020	0
2021	0
2022	0

Forrás: TeIR, KSH Tstar; és helyi adatszolgáltatók

- a) fogyatékossgal élő személyek foglalkoztatásának lehetőségei, foglalkoztatottsága,. védett foglalkoztatás, közfoglalkoztatás;

A Fot. 15-16. §-a értelmében a fogyatékos személy lehetőség szerint integrált, ennek hiányában védett foglalkoztatásra jogosult.

A foglalkoztatást biztosító munkáltató köteles biztosítani a munkavégzéshez szükséges mértékben a munkahelyi környezet, így különösen a munkaeszközök, berendezések megfelelő átalakítását. Az átalakítással kapcsolatos költségek fedezésére a központi költségvetésből támogatás igényelhető.

Ha a fogyatékos személy foglalkoztatása az integrált foglalkoztatás keretében nem megvalósítható, úgy számára speciális munkahelyek működtetésével a munkához való jogát lehetőség szerint biztosítani kell. A védett munkahelyet a központi költségvetés normatív támogatásban részesíti.

Fogyatékkal élő munkavállaló, aki

- a) a nemzeti jog szerint fogyatékosnak elismert, vagy

b) elismerten fizikai, elméleti vagy pszichológiai károsodásban szenved.

Megváltozott munkaképességű munkavállaló, aki

a) rehabilitációs ellátásban részesül,

b) aki 2011. december 31-én III. csoportos rokkantsági, baleseti rokkantsági nyugdíjban, rendszeres szociális járadékban részesült.

Gyakori probléma, hogy kevés a foglalkoztatási lehetőség, nem megoldott a foglalkoztatáshoz szükséges akadálymentesítés, nem biztosítottak különleges eszközök és feltételek. A védett foglalkoztatás túlsúlya mutatkozik az integrált foglalkoztatással szemben. Probléma továbbá, ha nem áll rendelkezésre olyan foglalkoztatási szakember, aki a fogyatékos személy állapotának ismeretében javaslatot tesz a foglalkoztatás jellegére és helyére. Amennyiben nincs képzett szakember, aki a munkahelyi beszoktatást kísérlje, úgy sikertelen lehet a beszoktatás, amelynek következménye a fogyatékos munkavállaló alkalmatlanságának rövid időn belüli megállapítása. Mindezekre tekintettel javasolt folyamatosan felkutatni a fogyatékos munkavállalókkal is betölthető álláshelyeket, fogyatékos ügyi mentor, tanácsadó foglalkoztatásával a fogyatékos személyek munkahelyi kísérésének biztosítani.

b) munkavállalást segítő lehetőségek;

A fogyatékossgal élő emberek foglalkoztatási helyzetének javítása csak célzottan, személyre szabottan, megfelelő munkaerő – piaci és az egészségügyi, szociális, képzési és foglalkoztatási területeket összehangoltan, egymásra épülő módon használó rehabilitációs rendszer és rehabilitációs szolgáltatások tényleges kiépítésével valósulhat meg. Fontos az EU-s és hazai foglalkoztatási programok, valamint az esélyegyenlőségi szervezetek szerepe.

c) hátrányos megkülönböztetés a foglalkoztatás területén;

Tapasztalataink szerint a fogyatékkal élőknek elhelyezkedésük során számos akadállyal kell megküzdeni. A munkáltató előítélete mellett a közlekedés eszközök használata is nehezíti helyzetüket.

A fogyatékkal élők foglalkoztatásának szabályozása nem kedvező. A munkáltató részéről egyre szigorúbb és túlzott adminisztrációt igényel. A fogyatékkal élők oldaláról pedig jövedelmi értékhatár szab gátat a munkavállalásnak.

A fogyatékos személyek elszigeteltek a társadalomban, így családjaik is jobban elkülönülnek környezetüktől, ami értelmi fogyatékossg esetén még jelentősebb.

d) önálló életvitelt támogató helyi intézmények, szolgáltatások, programok.

Az Önkormányzat az önálló életvitel támogatása érdekében a kötelező feladatainak ellátása mellett támogató szolgáltatásokat biztosít. A Gondozási Központ és a Családsegítő és Gyermekjóléti Szolgálat szükség esetén házi segítségnyújtással, egészségügyi szolgáltatásokhoz való hozzáférés megkönnyítésével segíti a fogyatékkal élőket.

7.2 Fogyatékkal élő személyek pénzübeli és természetbeni ellátása, kedvezményei

A szociális ellátásokat igénybevevők között nagy valószínűséggel jelen vannak fogyatékos személyek is, nyilvántartott adattal azonban csak az alanyi jogon közgyógyellátásban részesülők, a megváltozott munkaképességűek ellátásaiban részesülők, súlyos fogyatékos hozzátartozó ápolása címén részesülőkre vonatkozóan rendelkezünk. Ezen ellátások a járási hivatalok hatáskörébe tartoznak.

Ellátási formák:

- Fogyatékosági támogatás: A Fot. 22. §-a alapján biztosított fogyatékosági támogatás a súlyosan fogyatékos személy részére az esélyegyenlőséget elősegítő, havi rendszerességgel járó pénzübeli juttatás. A támogatás célja, hogy - a súlyosan fogyatékos személy jövedelmétől függetlenül - anyagi segítséggel járuljon hozzá a súlyosan fogyatékos állapotból eredő társadalmi hátrányok mérsékléséhez.
- Rokkantsági járadék: A rokkantsági járadékról szóló 83/1987. (XII. 27.) MT rendelet értelmében aki a 25. életéve betöltése előtt teljesen munkaképtelenné vált, illetve 80 %-os vagy azt meghaladó mértékű egészségkárosodást szenvedett és nyugellátást, baleseti nyugellátást részére nem állapítottak meg, rokkantsági járadékra jogosult.
- Közlekedési kedvezmény: A súlyos mozgáskorlátozott személyek közlekedési kedvezményeiről szóló 102/2011. (VI. 29.) Korm. rendelet 6. §-a értelmében szerzési és átalakítási támogatásra (közlekedési kedvezmény) a súlyos mozgáskorlátozott személy jogosult
- Parkolási igazolvány: Parkolási igazolványra az a személy jogosult,
 1. aki közlekedőképességében súlyosan akadályozott,
 2. aki látási fogyatékosnak; értelmi fogyatékosnak; autistának; mozgásszervi fogyatékosnak minősül,
 3. akit a vakok személyi járadékának bevezetéséről szóló rendelet alapján 2001. július 1-jét megelőzően vaknak minősítettek, vagy aki vaknak vagy gyengénlátónak, mozgásszervi fogyatékosnak, értelmi fogyatékosnak vagy autistának minősül
- Fogyatékos személyek számára biztosított alap- és szakosított ellátási formák:
 - Szociális alapszolgáltatások: étkeztetés, házi segítségnyújtás, családsegítés, jelzőrendszeres házi segítségnyújtás, támogató szolgáltatás
 - Szakosított ellátási formák: ápolást, gondozást nyújtó intézmények, fogyatékos személyek otthona, rehabilitációs intézmények, fogyatékos személyek gondozóháza, lakóotthon

7.3 A közszolgáltatásokhoz, közösségi közlekedéshez, információhoz és a közösségi élet gyakorlásához való hozzáférés lehetőségei, akadálymentesítés

- a) egészségügyi és rehabilitációs ellátások elérhetősége, együttműködése;

Az egészségügyi alapellátás a településen akadálymentesen igénybe vehető, rehabilitációs ellátások a járásközpontban szintén akadálymentesen elérhetők, melyekről helyben a családsegítő és a járási hivatal ügysegédje naprakész információkat nyújt az érintetteknek.

- b) települési önkormányzati tulajdonban lévő középületek akadálymentesítettsége;

Az önkormányzatunk tulajdonában lévő középületek forráshiány miatt egyelőre csak részben akadálymentesítettek.

- c) közszolgáltatásokhoz, köznevelési intézményekhez, kulturális és sportprogramokhoz való hozzáférés lehetőségei, fizikai, információs és kommunikációs akadálymentesítettség, lakóépületek, szolgáltató épületek akadálymentesítettsége;

A közszolgáltatást nyújtó intézmények akadálymentesítése folyamatos, nagy részben már megvalósult. Az egészségügyi, szociális szolgáltatások, a kulturális programok döntően fizikai akadálymentesített helyszínen érhetőek el.

A hatályos jogszabályoknak megfelelően új beruházás, felújítás akadálymentesített környezet biztosításával történik. Az Önkormányzat tulajdonában lévő járdák, zöldterületek, játszóterek felújítása, kialakítása során gondoskodunk a hozzáférés akadálymentességének biztosításáról.

Ma már kötelezően, jogszabályban előírt feladat az akadálymentesítettség, amelynek betartatása az építésügyi hatóság feladata. Alapelv, hogy a településfejlesztési tervekben és más településfejlesztési dokumentációkban általános elvárásként jelenik meg az egyenlő esélyű hozzáférés szempontrendszere.

- d) munkahelyek akadálymentesítettsége;

A településen működő gazdasági társaságok, szolgáltatók épületeinek egy része akadálymentes, a jogszabályi háttér számukra is előírja a megfelelő intézkedések megtételét.

- e) közösségi közlekedés, járdák, parkok akadálymentesítettsége;

Településünk járdái, buszmegállóí forráshiány miatt leromlott állapotban vannak, folyamatos tisztántartással, javításokkal igyekszünk használhatóvá tenni a mozgásukban korlátozottak számára is.

A parkok, játszóterek akadálymentessége megfelelő, kialakításukkor fontos szempont volt, hogy fogyatékkal élők számára is elérhetőek legyenek.

- f) fogyatékkal élő személyek számára rendelkezésre álló helyi szolgáltatások (pl. speciális közlekedési megoldások, fogyatékkal élő személyek nappali intézménye, stb.);

A fogyatékkal élő, vagy mozgásukban korlátozott lakosokat az önkormányzat igény szerint saját járműveivel segíti a közlekedésben. Erre legnagyobb szükség – a település fekvéséből adódóan – a téli hónapokban van. Fogyatékkal élő számára helyben elérhető szolgáltatás nincs.

g) előnyben részesítés (hátránykompenzáló juttatások, szolgáltatások).

Az önkormányzat helyi kommunikációs csatornáin keresztül segíti a fogyatékkal élők információhoz jutását, tájékoztatását. A fogyatékkal élők érdekvédelmi szervezeteinek összejöveteleihez – pl. Mozgáskorlátozottak Komárom-Esztergom Megyei Egyesülete – az önkormányzat intézményeiben térítésmentesen biztosít helyiséget.

7.4. Fogyatékkal élők sajátos igényeinek kielégítését célzó programok a településen

Nincsenek helyben szervezett programok a fogyatékkal élők számára.

7.5 A fogyatékkal élők helyi szinten fokozottan érintő társadalmi problémák és a felszámolásukra irányuló kezdeményezések

Mivel településünk alacsony lakosságából adódóan a fogyatékkal élők száma is igen csekély, nincsenek rájuk fókuszáló kezdeményezések és őket különösebben érintő társadalmi problémáról sincs helyi tudomásunk.

7.6 Következtetések: problémák beazonosítása, fejlesztési lehetőségek meghatározása

A fogyatékkal élők helyzete, esélyegyenlősége vizsgálata során településünkön	
beazonosított problémák	fejlesztési lehetőségek
Közszolgáltatásokhoz, kulturális és sportprogramokhoz való hozzáférés lehetőségei, az akadálymentes környezet aránya nem 100 %-os.	Közösségi programok helyszínének kiválasztása az akadálymentesség szempontjának figyelembe vételével történjen. Lehetőség szerinti fizikai akadálymentesítés, információs és kommunikációs akadálymentesítés elősegítése.
Az egészségügyi prevenciók szolgáltatásokat, a szűrővizsgálatokat a mozgásukban erősen korlátozott személyek kevésbé veszik igénybe. Szükséges a támogatásuk a szűrőprogramokra történő eljutásuk (eljuttatásuk) terén.	Segíteni, hogy a fogyatékkal élők is minél nagyobb számban részt vegyenek az egészségügyi szűrővizsgálatokon

Több célcsoportot érintő, településszintű megállapítások	
Beazonosított problémák	Fejlesztési lehetőségek
A községben a bel- és külterületi utak, valamint járdák állapota nem megfelelő, messze átlag alatti a burkolt utak aránya	Utak és járdák felújítása
Művelődési Ház állapota nem megfelelő, színvonalasabb rendezvények megtartására nem alkalmas	Művelődési Ház teljeskörű felújítása, berendezése
Önkormányzati bérlakásállomány rendkívül rossz állapotú, felújításra szorul	Bérlakás felújítási program
A település közigazgatási területén sok az illegálisan lerakott hulladék	Illegális hulladéklerakók felszámolása
Településrendezési eszközök felülvizsgálatára nem rendelkezünk pénzügyi forrással	Forrásbevonás a településrendezési eszközök felülvizsgálatához
Központi funkciót betöltő Fő tér rehabilitációja szükséges, egységes arculat, parkosítás, utcabútorok, parkolók kialakítása, fásítási program folytatása a közterületeken	Parkosítás, fásítás, Fő tér funkcionális és arculati megújítása

8. Helyi partnerség, lakossági önszerveződések, civil szervezetek és for-profit szereplők társadalmi felelősségvállalása

- a) a 3-7. pontban szereplő területeket érintő civil, egyházi, karitatív szervezeti szolgáltató és érdekvédelmi szervezetek, önszerveződések feltérképezése (közfeladatot ellátó szervezetek, közfeladatonként bemutatva, önkéntesek száma, partnerségi megállapodások száma);

Településünkön a civil szervezetek aktív tevékenységet folytatnak. A helyi lakosság nagy számban vesz részt a civil szervezetek programjain.

Civil szervezeteink a településen:

- Bányász Szakszervezeti Szövetség Annavölgyi Nyugdíjas Alapszervezete
- Annavölgy és Sárísáp Kertbarátainak és Borbarátnőinek Egyesülete
- Magyar Vöröskereszt Annavölgyi Szervezete
- Kézimunka Szakkör
- Karitászcsoport Annavölgyi Szervezete
- Annavölgyi Bányász Sport Egyesület
- Sárísáp Annavölgyi Polgárőr Egyesület
- JELZEK Közösségfejlesztő Egyesület

Az önkormányzati döntések előkészítésébe bevonjuk a szervezeteket. A civil szervezetek függetlenségét elismerjük és tiszteletben tartjuk, partneri viszonyt ápolunk velük. Az együttműködésnek köszönhetően a szervezetek aktívan részt vesznek az önkormányzati rendezvényeken, illetve aktívan, színes programokkal gazdagítják a település közösségi életét.

- b) helyi önkormányzati, nemzetiségi önkormányzati, egyházi, civil szektor és gazdasági szereplők közötti partnerség bemutatása;

A helyi önkormányzat és a civil szereplők között az együttműködés rendszeres, évente anyagi támogatást biztosítunk számukra, ők pedig évente beszámolnak tevékenységükről a képviselő-testület felé. Minden helyi rendezvény önkormányzati és civil együttműködés eredményeként szerveződik.

Katolikus egyház képviselője is minden meghívásnak eleget tesz.

- c) önkormányzatok közötti, illetve térségi, területi társulásokkal való partnerség, társadalmi felzárkózást segítő közös programok bemutatása;

Annavölgy község a Dorogi Többcélú Kistérségi Társulás tagja, így a többi társult önkormányzattal együtt elfogadta a Dorogi Kistérség Operatív Programját.

A Dorogi Kistérség Operatív Programja átfogó intézkedési terveket tartalmaz többek között az alábbi, az esélyegyenlőség biztosítása szempontjából fontos területekre vonatkozóan:

- helyi foglalkoztatási kezdeményezések támogatása,
- képzési rendszer fejlesztése, modernizálása,
- intézményi rendszer fejlesztése, modernizálása,
- egészségügyi és szociális intézményrendszer infrastrukturális fejlesztése.

Korábban a Dorogi Többcélú Kistérségi Társulás 5 települése (Annavölgy, Csolnok, Dág, Sárísáp, Úny) működött együtt a közoktatási intézmények fenntartásában, a Csolnok és Környéke Közoktatási Intézményfenntartó Társulás keretein belül. Mára a Társulás már csak Annavölgy és Csolnok óvodáit fogja össze.

A Csolnok és Környéke Közoktatási Intézményfenntartó Társulás közoktatási intézményeire vonatkozó feladat-ellátási, intézményhálózat-működtetési és fejlesztési terv több fejezeten keresztül foglalkozik az esélyegyenlőség kérdésével, a Közoktatási Esélyegyenlőségi Helyzetelemzésben feltárt problémák orvoslására feladatokat fogalmaz meg.

Csolnok és Annavölgy Községek önkormányzatai közös hivatalt tartanak fent.

- d) a nemzetiségi önkormányzatok célcsoportokkal kapcsolatos esélyegyenlőségi tevékenysége

Községünkben nem működik nemzetiségi önkormányzat.

- e) civil szervezetek célcsoportokkal kapcsolatos esélyegyenlőségi tevékenysége;

Településünk civil szervezeteinek egyike sem kifejezetten a célcsoportok érdekképviselőjére létrejött szervezetek, azonban tevékenységük mindenki számára elérhető, tagjai toleránsak és befogadóak.

- f) for-profit szereplők részvétele a helyi esélyegyenlőségi feladatok ellátásában.

Településünk for-profit szervezetei nem vesznek részt a helyi esélyegyenlőségi feladatok ellátásában.

A társadalmi partnerség és együttműködés egyik eszköze a HEP Fórumok szervezése.

HEP Fórumok segítségével a helyi állami, önkormányzati, egyházi és civil szervezetek között a hatékonyabb együttműködés alakulhat ki a célcsoportok esélyegyenlőségi problémáinak a beazonosításában, a problémákra adekvátan válaszoló intézkedések megfogalmazásában, összehangolásában, valamint a HEP intézkedéseinek megvalósításában, megkönnyítve így az önkormányzatok esélyteremtő feladatainak ellátását.

9. A helyi esélyegyenlőségi program nyilvánossága

- a)* a helyzetelemzésben meghatározott esélyegyenlőségi problémák kapcsán érintett nemzetiségi önkormányzatok, egyéb partnerek (állami vagy önkormányzati intézmények, egyházak, civil szervezetek, stb.) bevonásának eszközei és eljárásai a HEP elkészítésének folyamatába;

A helyzetelemzés előkészítésben részt vettek a településen dolgozó szociális, egészségügyi, gyermekjóléti, köznevelési, közművelődési szakemberek.

- b)* az *a)* pont szerinti szervezetek és a lakosság végrehajtással kapcsolatos észrevételeinek visszacsatolását szolgáló eszközök bemutatása, valamint annak rögzítése, hogy működtet-e HEP Fórumot.

Együttműködésünk módszere az online kapcsolattartás az egyes esélyegyenlőségi csoportokkal kapcsolatos problémák feltárására, majd a program tervezet véleményezésére koncentrált. Az elkészítés folyamatában több alkalommal személyes megbeszélésre, HEP Fórum tartására hívtuk az érintett szakembereket, civil szervezeteket.

- c)* A képviselő-testületi döntést követően az elfogadott HEP dokumentumot, valamint a hiteles határozatot a települési önkormányzat a helyben szokásos módon közzé teszi, és megküldi a TEF esélyegyenlőségi mentora részére. A TEF az települései önkormányzatok HEP-jeit közzéteszi, honlapján megjelenti.

A település honlapján az elfogadott dokumentum hozzáférhető lesz, amely alapján az esélyegyenlőségi folyamatokat, intézkedéseket megismerik és így biztosított lesz a megvalósítás folyamatos ellenőrzése.

A Helyi Esélyegyenlőségi Program Intézkedési Terve (HEP IT)

1. A HEP IT részletei

Jövőképünk:

Fontos számunkra, hogy a mélyszegénységben élők foglalkoztatási helyzete javuljon, és felzárkózzanak az átlag települési lakossági szintre anyagi szempontból.

Kiemelt területnek tartjuk a gyerekek közösségi életre nevelését, kulturált színterek, játszóterek működtetését.

Folyamatosan odafigyelünk az idősek aktivitásának megőrzésére, áldozattá válásuk csökkentésére, biztonságérzetük javítására.

Elengedhetetlennek tartjuk a nők esetén a mentális egészség megőrzését, javítását.

Különös figyelmet fordítunk a fogyatékkal élők közszolgáltatásokhoz való hozzáférésére.

2. Összegző táblázat - A Helyi Esélyegyenlőségi Program Intézkedési Terve (HEP IT)

	A	B	C	D	E	F	G	H	I	J	K	L
Intézkedés sorszáma	Az intézkedés címe, megnevezése	A helyzetelemzés következtetéseiben feltárt esélyegyenlőségi probléma megnevezése	Az intézkedéssel elérni kívánt cél	A célkitűzés összhangja egyéb stratégiai dokumentumokkal	A cél kapcsolódása országos szakmapolitikai stratégiákhoz	Az intézkedés tartalma	Az intézkedés felelőse	Az intézkedés megvalósításának határideje	Az intézkedés eredményességét mérő indikátor(ok)	Az intézkedés megvalósításához szükséges erőforrások (humán, pénzügyi, technikai)	Az intézkedés eredményeinek fenntarthatósága	Önkormányzatok közötti együttműködésben megvalósuló intézkedés esetében az együttműködés bemutatása
0. Település szintű probléma												
1	Programok szervezése	Forráshiány miatt jelenleg nem minden esetben érhető el a családok számára közösségépítő, szabadidős programok.	Családi közösségek erősítése programok megvalósításával	Költségvetési koncepció, Gazdasági program	Nemzeti Fejlesztés 2030	Igények felmérése, források keresése, civil együttműködések kialakítása, családi programok szervezése	Közművelődési szakember	2027. 12. 31. (péntek)	Programok száma/év	Technikai feltételeket az önkormányzat biztosítja. Pénzügyi erőforrást pályázati támogatással szeretnénk biztosítani.	5 év	-
2	Úthálózat javítása	A községben a bel- és külterületi utak, valamint járdák állapota nem megfelelő, messze átlag alatti a burkolt utak aránya	A település bel- és külterületi (önkormányzati) úthálózat, valamint járdák felújítása.	Költségvetési koncepció, pályázati dokumentáció	Országos Fejlesztési és Területfejlesztési Koncepció	Pályázati forrás keresése, pályázati dokumentáció elkészítése, település úthálózat és járdák felújításának megvalósítása	Polgármester	2027. 12. 31. (péntek)	Felújított utak, járdák hossza	Pályázati forrás, tervdokumentáció		
3	Művelődési Ház felújítása, korszerűsítése	Művelődési Ház állapota nem megfelelő, színvonalasabb rendezvények megtartására nem alkalmas	Művelődési Ház energetikai korszerűsítése, belső felújítása, berendezése révén színvonalas rendezvények megszervezése is lehetővé válik.	Költségvetési koncepció, pályázati dokumentáció	Országos Fejlesztési és Területfejlesztési Koncepció	Pályázati forrás felhasználásával a Művelődési Ház felújítása, korszerűsítése, berendezése	Polgármester	2027. 12. 31. (péntek)	Korszerűsített intézmények száma	Pályázati forrás		
4	Bérlakás felújítási program	Önkormányzati bérlakásállomány rendkívül rossz állapotú,	Önkormányzati tulajdonú bérlakások felújításával megfelelő	Költségvetési koncepció, gazdasági	Országos Fejlesztési és Területfejlesztési	Pályázati forrás felhasználásával	Polgármester	2027. 12. 31. (péntek)	Felújított bérlakások száma	Pályázati forrás		

		felújításra szorul	lakhatási körülmények biztosítása	program	tési Konceptió	felújítás kivitelezése						
5	Illegális hulladéklerakók felszámolása	A település közigazgatási területén sok az illegálisan lerakott hulladék	A település közigazgatási területén elhelyezett illegális szemétkerakók felszámolása	Gazdasági program, pályázati dokumentáció	Országos Fejlesztési és Területfejlesztési Konceptió	A település közigazgatási területén elhelyezett illegális szemét felszámolása pályázati forrás segítségével	Polgármester	2027. 12. 31. (péntek)	Illegálisan lerakott hulladék mennyisége	Pályázati forrás		
6	Településrendezési eszközök felülvizsgálata	Településrendezési eszközök felülvizsgálatára nem rendelkezőnk pénzügyi forrással	Településrendezési eszközök (konceptió, TSZT, HÉSZ) felülvizsgálata	Gazdasági program	Országos Fejlesztési és Területfejlesztési Konceptió	Településrendezési eszközök felülvizsgálata pályázati forrás igénybevételével	Polgármester	2027. 12. 31. (péntek)	Felülvizsgálat településrendezési eszközök száma	Pénzügyi forrás		
7	Fő tér rehabilitációja	Központi funkciót betöltő Fő tér rehabilitációja szükséges, egységes arculat, parkosítás, utcabútorok, parkolók kialakítása, fásítási program folytatása a közterületeken	Parkosítás, fásítás, Fő tér funkcionális és arculati megújítása	Gazdasági program, pályázati dokumentáció	Országos Fejlesztési és Területfejlesztési Konceptió	Parkosítás, fásítás, Fő tér funkcionális és arculati megújítása	Polgármester	2027. 12. 31. (péntek)	Felújított közterület nagysága	Pályázati forrás		
I. A mélyszegénységben élők és a romák esélyegyenlősége												
1	A szegénység megelőzése, hatásának mérséklése, közmunkaprogram működtetése	A szegénység oka és következménye a tartós munkanélküliség	A mélyszegénységben élők foglalkoztatásának javítása a közmunkaprogramban részvétellel, Munkanélküliek segítése a munkaerő piacra való visszajutásban	Költségvetési koncepció, Gazdasági program, Szociális ellátásokról szóló rendelet	Magyar Nemzeti Társadalmi Felzárkózási Stratégia 2030	Közfoglalkoztatás folytatása, egyéb helyi foglalkoztatási lehetőségek felkutatása	Önkormányzat	2027. 12. 31. (péntek)	Közfoglalkoztatottak számának növelése 10%-kal	Közfoglalkozás kiadásai előirányzata terhére kapott céltámogatás	A jogszabályi háttér függvényében a foglalkoztatás folyamatosan biztosítható.	
II. A gyermekek esélyegyenlősége												
1	Gyermekek közösségi életre történő nevelése	A családok anyagi, családi szétesése miatt a nevelés, gondozás, törődés, szeretet hiányából adódó veszélyeztetettség megemelkedett.	Szabadidős családi programok szervezése, biztonságos, kulturált szinterek működtetése.	Költségvetési koncepció, közművelődési rendelet, pályázati dokumentáció	"Legyen jobb a gyermekeknek" Nemzeti Stratégia 2007-2032	Pályázati forrás keresése, közösségi színtér működtetése és ahhoz pénzügyi forrás megteremtése, programok szervezése	Polgármester, közművelődési munkatárs, közösségsszervező civil szervezetek	2027. 12. 31. (péntek)	Programok száma	Pénzügyi forrás, közművelődési munkatárs		

2	Játszóterek felújítása	Közterületi játszóterek állapota nem megfelelő	Játszóterek használható állapotúak legyenek, felújítás, új játszóeszközök telepítése	Költségvetés, pályázati dokumentáció	Országos Fejlesztési és Területfejlesztési Konceptió	Pályázati forrás keresése, pályázat benyújtása, felújítás megvalósítása	Polgármester	2027. 12. 31. (péntek)	Balesetmentesen használható játszóeszközök száma	Pályázati, pénzügyi forrás		
III. A nők esélyegyenlősége												
1	Anyák mentális egészségének megőrzése	Az anyák egy részénél a szülést követően a mentális állapot romlik, ez kihat a gyermek fejlődésére	Az anyák mentális egészségének megőrzése, javulása, gyerekek egészséges fejlődésének biztosítása	Költségvetési koncepció, Gazdasági program, Szociális ellátásokról szóló rendelet, Gyermekvédelmi rendelet	Nők és Férfiak Társadalmi Egyenlőségét Elősegítő Nemzeti Stratégia 2010-2021	Szabadidős baba-mama és kisgyermekes anyáknak szóló programok szervezése, bővítése. Zöldterületek, közparkok, játszóterek családbarát kialakítása, bővítése	Civil szervezetek	2027. 12. 31. (péntek)	A gondozásba vett, vagy veszélyeztetett gyermekek száma legalább 10%-kal csökken. A mentális problémákkal kezelt nők száma 5%-kal csökken	Pályázati források felkutatása, civil szervezetek és egészségügyi dolgozók, védőnők bevonása	Egészséges, család központú településen a mentális egészség is hosszútávon fenntartható	
2	Nők jogaival foglalkozó munkacsoport létrehozása, tájékoztatás	Nőket érő sérelmek, családon belüli erőszak esetén a sértettek többsége nem kér segítséget.	Nőket érő sérelmek, családon belüli erőszak áldozatainak tájékoztatása, segítése	Költségvetési koncepció, Gazdasági program, Szociális ellátásokról szóló rendelet, Gyermekvédelmi rendelet	Nők és Férfiak Társadalmi Egyenlőségét Elősegítő Nemzeti Stratégia 2010-2021	Tájékoztatók szervezése, ismertetőik közzlése a helyi médiában a bántalmazott nők jogairól, lehetőségeiről. A nők jogaival foglalkozó munkacsoport létrehozása.	Családsegítő és Gyermekjóléti Szolgálat	2027. 12. 31. (péntek)	A településen kialakul egy célzottan a nők jogaival foglalkozó szervezet.	Pályázati források felkutatása, civil szervezetek és egészségügyi dolgozók, védőnők bevonása	A jogvédő szervezet hosszú távon tevékenyen segítheti a községben élő nőket.	
IV. Az idősek esélyegyenlősége												
1	Szociális-, és közművelődési szolgáltatások bővítése, aktivitást megőrző programok	Magas az egyedül élő, elmagányosodó idősek aránya	Az idősek társadalmi életének, aktivitásának megőrzése	Költségvetési koncepció, Gazdasági program	Idősügyi Nemzeti Stratégia 2023-2024	Az aktivitást megőrző programok, szolgáltatások szervezése	Időskekkel foglalkozó civil szervezetek, közművelődési munkatárs	2027. 12. 31. (péntek)	A Nyugdíjas klub taglétszáma minimum 10%-kal nő	Pályázati források felkutatása, egyéb civil szervezetek bevonása	Az aktív idős kor jobb egészségi állapotot eredményez	
2	Egészségügyi szolgáltatások bővítése, prevenció	A daganatok, keringési zavarok, szív- és érrendszeri megbetegedések, ízületi problémák, pszichés problémák gyakorisága	Idősek egészségi állapotának javítása	Költségvetési koncepció, Gazdasági program	Idősügyi Nemzeti Stratégia 2023-2024	Szűrővizsgálatok biztosítása. Prevenció. Mozgásos tevékenységek ösztönzése.	Időskekkel foglalkozó civil szervezetek, egészségügyi szolgáltatók	2027. 12. 31. (péntek)	A szűrővizsgálaton megjelenő idősek száma minimum 10%-kal nő.	Pályázati források felkutatása, egyéb civil szervezetek, egészségügyi szolgáltatók	A prevenció és az aktív idős kor jobb egészségi	

		idős korban kiemelkedő.								bevonása	állapot eredménye z	
3	Áldozattá válás megelőzése	Az idős lakosság gyakran válik csalók, bűnelkövetők áldozatává	Az áldozattá válás csökkentése, biztonság növelése	Költségvetési koncepció, Gazdasági program	Időügyi Nemzeti Stratégia 2023-2024	Idősek személyes környezetének, otthonának védelmét szolgáló intézkedések bővítése, térfigyelő kamerarendszer telepítése	Idősekkel foglalkozó civil szervezetek	2027. 12. 31. (péntek)	Az áldozattá váló idősök száma minimum 5%-kal csökken, telepített kamerák száma	Pályázati források felkutatása, egyéb civil szervezetek, rendvédelmi szervek bevonása	A biztonságérzet javulása elősegíti az egészséges mentális állapot megőrzését	
V. A fogyatékkal élők esélyegyenlősége												
1	Fizikai, információs és kommunikációs akadálymentesítés elősegítése	Köszolgáltatásokhoz, kulturális programokhoz való hozzáférés lehetőségei és az akadálymentes környezet aránya nem 100%-os	Az akadálymentesítés arányának javítása	Költségvetési koncepció, Gazdasági program	Országos Fogyatékosügyi Program 2015-2025	Közösségi programok helyszínének kiválasztása az akadálymentesség szempontjainak figyelembevételével, az akadálymentesített intézmények számának növelése	Önkormányzat	2027. 12. 31. (péntek)	A fogyatékkal élők köszolgáltatásokhoz, települési eseményekhez való hozzáférése javul. Akadálymentesített közintézmények aránya nő	Önkormányzat költségvetése, pályázati források	Az akadálymentesítés és annak fenntartása jogszabályi kötelezettség.	
2	A településen élő fogyatékosok feltérképezése	Adathiány. Nincs információ a fogyatékosok valós számáról, milyen fogyatékkal rendelkeznek.	Információ a fogyatékosokról. Adatok megléte.	Szociális rendelet	Országos Fogyatékosügyi Program 2015-2025	KSH adatok, települési adatok gyűjtése. Házi orvosoknál nyilvántartott fogyatékosok számbavétele.	Önkormányzat	2027. 12. 31. (péntek)	A fogyatékosok száma és helyzete ismertté válik.	Humán és technikai erőforrások	Kapcsolattartás, adatfrissítés, aktualizálás	

3. Megvalósítás

3.1 A megvalósítás előkészítése

Önkormányzatunk az általa fenntartott intézmények vezetői számára feladatul adja és ellenőrzi, a településen működő nem önkormányzati fenntartású intézmények vezetőit pedig partneri viszony során kéri, hogy a Helyi Esélyegyenlőségi Programot valósítsák meg, illetve támogassák.

Önkormányzatunk azt is kéri intézményeitől és partnereitől, hogy vizsgálják meg, és a program elfogadását követően biztosítsák, hogy az intézményük működését érintő, és az esélyegyenlőség szempontjából fontos egyéb közszolgáltatásokat meghatározó stratégiai dokumentumokba és iránymutatásokba épüljenek be és érvényesüljenek az egyenlő bánásmódról és esélyegyenlőségre vonatkozó azon kötelezettségek, melyek az önkormányzat Helyi Esélyegyenlőségi Programjában részletes leírásra kerültek.

Önkormányzatunk elvárja, hogy intézményei a Helyi Esélyegyenlőségi Program Intézkedési Tervében szereplő vállalásokról, az őket érintő konkrét feladatokról intézményi szintű akcióterveket és évente cselekvési ütemterveket készítsenek.

Önkormányzatunk a HEP kidolgozására és megvalósítására, továbbá értékelésére, ellenőrzésére és az ennek során nyert információk visszacsatolására, valamint a programba történő beépítésének garantálására **Helyi Esélyegyenlőségi Programért Felelős Fórumot** hoz létre és működtet.

A fentiekkel kívánjuk biztosítani, hogy az HEP IT-ben vállalt feladatok településünkön maradéktalanul megvalósuljanak.

3.2 A megvalósítás folyamata

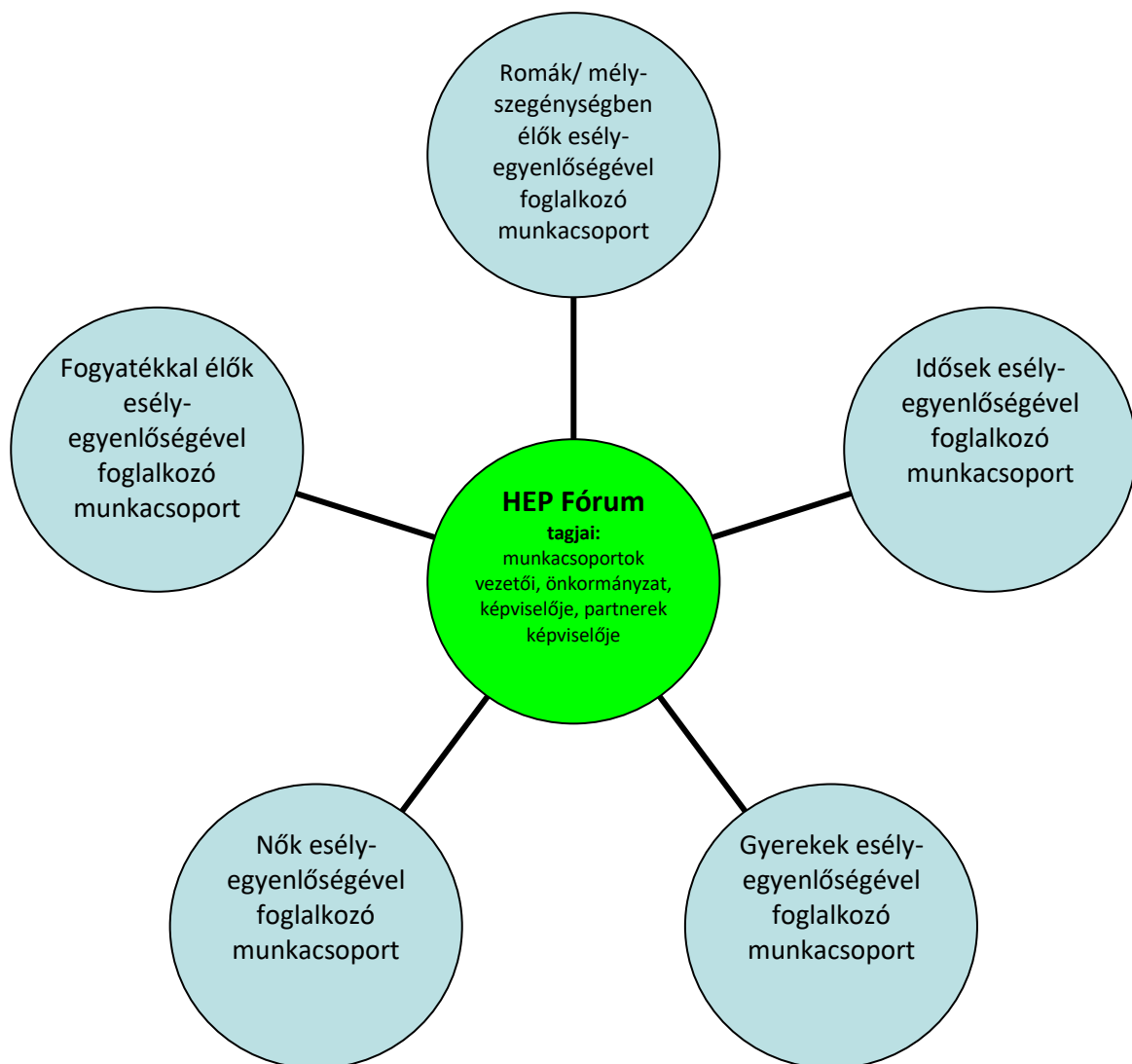
A társadalmi partnerség és együttműködés egyik eszköze a HEP Fórumok szervezése lehet. HEP Fórumok segítségével a helyi állami, önkormányzati, egyházi és civil szervezetek között a hatékonyabb együttműködés alakulhat ki. a célcsoportok esélyegyenlőségi problémáinak a beazonosításában, a problémákra adekvátan válaszoló intézkedések megfogalmazásában, összehangolásában, valamint a HEP intézkedéseinek megvalósításában, megkönnyítve így az önkormányzatok esélyteremtő feladatainak ellátását.

A HEP Fórum feladatai:

- a célcsoportok esélyegyenlőségi problémáinak a beazonosítása, a problémákra adekvátan válaszoló intézkedések megfogalmazása, összehangolása,
- a HEP intézkedéseinek megvalósításában, az HEP IT megvalósulásának figyelemmel kísérése, a HEP IT-ben lefektetett célok megvalósulásához szükséges beavatkozások évenkénti felülvizsgálata,

- annak figyelemmel kísérése, hogy a megelőző időszakban végrehajtott intézkedések elősegítették-e a kitűzött célok megvalósulását, és az ezen tapasztalatok alapján esetleges új beavatkozások meghatározása
- a HEP IT aktualizálása, az esetleges változások beépítése a HEP IT-be, a módosított HEP IT előkészítése képviselő-testületi döntésre
- az esélyegyenlőséggel összefüggő problémák megvitatása
- a HEP IT és az elért eredmények nyilvánosság elé tárása, dokumentálása, kommunikálása

Az esélyegyenlőség fókuszban lévő célcsoportjaihoz és/vagy kiemelt problématerületekre a terület aktorainak részvételével tematikus munkacsoportokat alakíthatunk 2 ezer fő feletti településeken (opcionális) az adott területen kitűzött célok megvalósítása érdekében. A munkacsoportok vezetői egyben tagjai az Esélyegyenlőségi Fórumnak is, a munkacsoportok rendszeresen (minimum évente) beszámolnak munkájukról az Esélyegyenlőségi Fórum számára.



A HEP Fórum működése:

A Fórum legalább két évente, a felülvizsgálatok és az új HEP elfogadása előtt, de szükség esetén ennél gyakrabban ülésezik.

A Fórum működését megfelelően dokumentálja, üléseiről jegyzőkönyv készül.

A Fórum javaslatot tesz az HEP IT megvalósulásáról készített beszámoló elfogadására, vagy átdolgoztatására, valamint szükség szerinti módosítására.

A HEP Fórum egy-egy beavatkozási terület végrehajtására felelőst jelölhet ki tagjai közül.

A HEP Fórumok javasolt összetétele:

Tagok

- a település polgármestere,
- a település/közös önkormányzatok jegyzője,
- helyi nemzetiségi önkormányzatok vezetői,
- beavatkozási területekhez kapcsolódó önkormányzati bizottságok képviselői,
- helyi/térségi releváns közszolgáltató intézmények képviselői,
- meghatározó helyi/térségi gazdasági szereplők, munkáltatók képviselői,
- 2 000 fő lakosságszám feletti települések esetében a Szociálpolitikai Kerekasztal képviselői,
- helyi jelzőrendszeri felelős,
- a településen működő - a HEP célcsoportjai kapcsán érintett - civil szervezetek és egyházak képviselői,
- A HEP intézkedési tervében szereplő intézkedések végrehajtásáért felelős intézmények, szervezetek képviselői,
- a település HEP referense,
- a rendvédelmi és közbiztonsági szervezetek képviselői,
- egyéb tagok (pl. tapasztalati szakértőként valamely célcsoportban érintett személy, vagy a településen aktív szerepet vállaló személyek).

Állandó meghívottak

- a település képviselő-testületének tagjai,
- az illetékes esélyegyenlőségi mentor,
- tankerületi központ képviselője,
- környező települések önkormányzati szereplői,
- járási jelzőrendszeri tanácsadó,
- egyéb meghívottak (járási hivatalok beavatkozási területekhez és célcsoportokhoz kapcsolódó szervezeti egységeinek képviselői, térségi felzárkózási programok képviselői).

3.3 Monitoring és visszacsatolás

A Helyi Esélyegyenlőségi Program megvalósulását, végrehajtását a HEP Fórum ellenőrzi, és javaslatot készít a HEP szükség szerinti aktualizálására az egyes beavatkozási területek felelőseinek, illetve a létrehozott munkacsoportok beszámolóinak alapján.

3.4 Nyilvánosság

A program elfogadását megelőzően, a véleménynyilvánítás lehetőségének biztosítása érdekében nyilvános fórumot hívunk össze.

A véleményformálás lehetőségét biztosítja az Helyi Esélyegyenlőségi Program nyilvánosságra hozatala is, valamint a megvalósítás folyamatát koordináló HEP Fórum első ülésének mihamarabbi összehívása.

A nyilvánosság folyamatos biztosítására legalább évente tájékoztatjuk a program megvalósításában elért eredményekről, a monitoring eredményeiről a település döntéshozóit, tisztségviselőit, az intézményeket és az együttműködő szakmai és társadalmi partnereket képviselőit.

A HEP Fórum által végzett monitoring vizsgálatok eredményeit nyilvánosságra hozzuk a személyes adatok védelmének biztosítása mellett. A nyilvánosság biztosítására az önkormányzat honlapja, a helyi média áll rendelkezésre. Az eredményekre felhívjuk a figyelmet az önkormányzat és intézményeinek különböző rendezvényein, beépítjük kiadványainkba, a tolerancia, a befogadás, a hátrányos helyzetűek támogatásának fontosságát igyekszünk megértetni a lakossággal, a támogató szakmai és társadalmi környezet kialakítása érdekében.

3.5 Kötelezettségek és felelősség

Az esélyegyenlőséggel összefüggő feladatokért az alábbi személyek/csoportok felelősek:

A Helyi Esélyegyenlőségi Program végrehajtásáért az önkormányzat részéről a polgármester felel.

- Az ő feladata és felelőssége a HEP Fórum létrejöttének szervezése, működésének sokoldalú támogatása, az önkormányzat és a HEP Fórum közötti kapcsolat biztosítása.
- Folyamatosan együttműködik a HEP Fórum vezetőjével.
- Felelősségi körébe tartozó, az alábbiakban felsorolt tevékenységeit a HEP Fórum bevonásával és támogatásával végzi. Így
 - o Felel azért, hogy a település minden lakója és az érintett szakmai és társadalmi partnerek számára elérhető legyen a Helyi Esélyegyenlőségi Program.
 - o Figyelemmel kíséri azt, hogy az önkormányzat döntéshozói, tisztségviselői és intézményeinek dolgozói megismerik és követik a HEP-ben foglaltakat.
 - o Támogatnia kell, hogy az önkormányzat, illetve intézményeinek vezetői minden ponton megkapják a szükséges felkészítést és segítséget a HEP végrehajtásához.

- Kötelessége az egyenlő bánásmód elvét sértő esetekben meg tennie a szükséges lépéseket, vizsgálatot kezdeményezni, és a jogsértés következményeinek elhárításáról intézkedni

A település vezetése, az önkormányzat tisztségviselői és a települési intézmények vezetői

- felelősek azért, hogy ismerjék az egyenlő bánásmódra és esélyegyenlőségre vonatkozó jogi előírásokat, biztosítsák a diszkriminációmentes intézményi szolgáltatásokat, a befogadó és toleráns légkört, és megragadjanak minden alkalmat, hogy az esélyegyenlőséggel kapcsolatos ismereteiket bővítő képzésen, egyéb programon részt vegyenek.
- Felelősségük továbbá, hogy ismerjék a HEP IT-ben foglaltakat és közreműködjenek annak megvalósításában.
- Az esélyegyenlőség sérülése esetén hivatalosan jelezzék azt a HEP IT kijelölt irányítóinak.
- Az önkormányzati intézmények vezetői intézményi akciótervben gondoskodjanak az Esélyegyenlőségi Programban foglaltaknak az intézményükben történő maradéktalan érvényesüléséről.

Szükséges továbbá, hogy a jogszabály által előírt feladat-megosztás, együttműködési kötelezettség alapján a települési önkormányzattal kapcsolatban álló szereplők ismerjék a HEP-et, annak megvalósításában aktív szerepet vállaljanak.

3.6 Érvényesülés, módosítás

Amennyiben a **kétévente előírt** – de ennél gyakrabban, pl. évente is elvégezhető - **felülvizsgálat** során kiderül, hogy a HEP IT-ben vállalt célokat nem sikerül teljesíteni, **a HEP Fórum megvitatja a beavatkozási tevékenységek korrekciójára, kiegészítésére vonatkozó intézkedési tervjavaslatát** annak érdekében, hogy a célok teljesíthetők legyenek.

Az HEP IT-t mindenképp módosítani szükséges, ha megállapításaiban lényeges változás következik be, illetve amennyiben a tervezett beavatkozások nem elegendő módon járulnak hozzá a kitűzött célok megvalósításához.

Az egyenlő bánásmód elvét sértő esetekben az HEP IT végrehajtásáért felelős személy megteszi a szükséges lépéseket, vizsgálatot kezdeményez, és intézkedik a jogsértés következményeinek elhárításáról.

4. Elfogadás módja és dátuma

I. Annavölgy község Helyi Esélyegyenlőségi Programjának szakmai és társadalmi vitája megtörtént. Az itt született észrevételeket a megvitatást követően a HEP Intézkedési Tervébe beépítettük.

II. Ezt követően Annavölgy Község Önkormányzat Képviselő-testülete a Helyi Esélyegyenlőségi Programot (melynek része az Intézkedési Terv) megvitatta és 19/2022. (V.17.) számú határozatával elfogadta.

III. A képviselő-testület a Helyi Esélyegyenlőségi Programot felülvizsgálta, és a felülvizsgált programot 15/2024. (IV.23.) számú határozatával elfogadta.

Csatolt melléklet:

- képviselő testület elfogadó határozatainak kivonata

Annavölgy, 2024. április 23.

Aláírás